



**Politische Gemeinde
8165 Oberweningen**

Jahresrechnung 2023

Ablieferung an Gemeindevorstand	28. März 2024
Abnahmebeschluss Gemeindevorstand	2. April 2024
Ablieferung an Rechnungsprüfungskommission	5. April 2024
Abnahmebeschluss Rechnungsprüfungskommission	17. Mai 2024
Abnahmebeschluss Gemeindeversammlung	5. Juni 2024
Veröffentlichung	30. Juni 2024

Inhaltsverzeichnis

	Seite
Bericht, Anträge und Beschlüsse	
1	Bericht des Gemeindevorstands 4
2	Anträge und Beschlüsse 12
3	Kurzbericht der Revisionsstelle 15
4	Vollständigkeitserklärung 16
Jahresrechnung - Finanzbericht	
5	Finanzierung 18
6	Erfolgsrechnung 20
7	Investitionsrechnungen 21
8	Bilanz 23
9	Geldflussrechnung 25
10	Anhang
Grundlagen und Grundsätze der Rechnungslegung	
	Angewandtes Regelwerk 27
	Rechnungslegungs-, Bilanzierungs- und Bewertungsgrundsätze 27
	Organisationseinheiten 29
Finanzinformationen	
	Ausgewählte Positionen des Finanzvermögens 30
	Eventualforderungen 31
	Anlagenspiegel Finanzvermögen 32
	Anlagenspiegel Verwaltungsvermögen 33
	Beteiligungsspiegel 39
	Ausgewählte Positionen des Fremdkapitals keine
	Gewährleistungsspiegel / Eventualverpflichtungen 42
	Leasingverträge keine

	Seite
Rückstellungsspiegel	43
Eigenkapitalnachweis	45
Kommunaler Mehrwertausgleichsfonds	keine
Wohnraumfonds	keine
Sonderrechnungen	keine
Haushaltsgleichgewicht	46
Finanzkennzahlen	48
Kreditrechtliche Angaben	
Verpflichtungskredite	49
Gebundene Ausgabenbeschlüsse	50
Weitere Offenlegungen	
Pflegeheim - Kostendeckungsprinzip	keine
Spitex - Verrechnung nichtpflegerische Spitex-Leistungen	keine
Elektrizitätswerk - Deckungsdifferenzenspiegel	keine

Jahresrechnung - Details zum Finanzbericht

11	Erläuterungen zur Erfolgsrechnung	52
12	Erfolgsrechnung	61
13	Erläuterungen zu den Investitionsrechnungen	98
14	Investitionsrechnung Verwaltungsvermögen	99
15	Investitionsrechnung Finanzvermögen	105
16	Bilanz	107

Kontakt

Gemeindeverwaltung Oberweningen
Dorfstrasse 6
8165 Oberweningen

Finanzvorsteher Beat Aeschbacher
Leiter Finanzen Kaspar Zbinden

T 044 857 10 10
F 044 857 10 15

www.oberweningen.ch



Bericht, Anträge und Beschlüsse

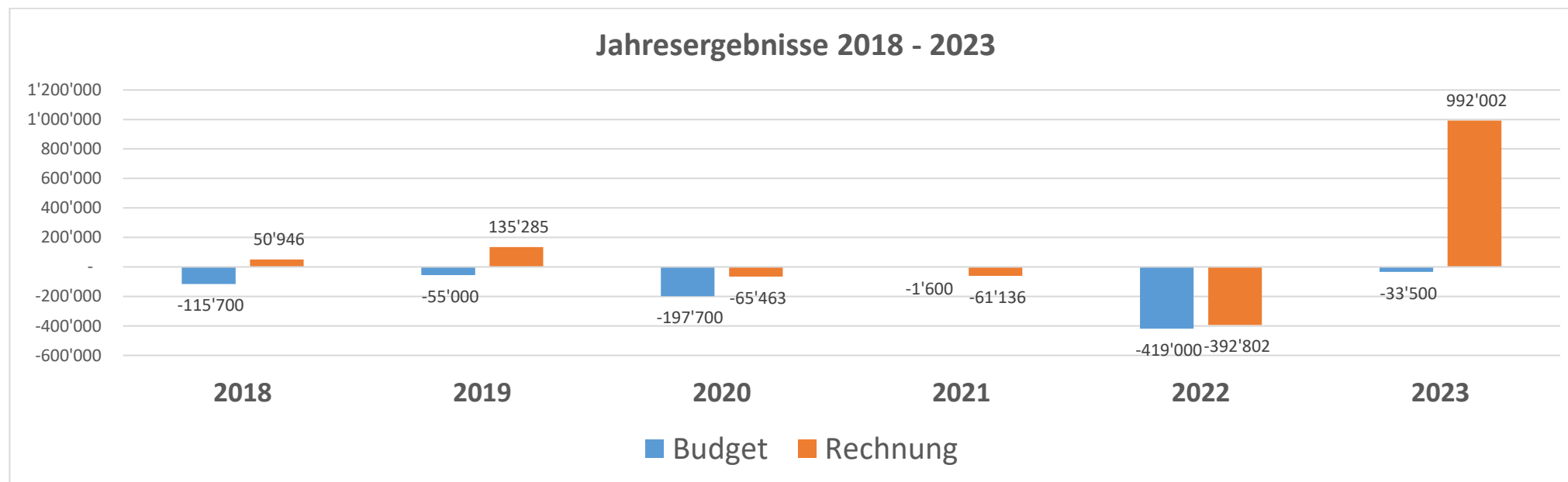
Bericht des Gemeinderates

Der Bericht des Gemeinderates zur vorliegenden Jahresrechnung beleuchtet die folgenden Punkte:

- finanzieller Überblick
- Erläuterungen zum abgeschlossenen Rechnungsjahr
- Begründung erheblicher Abweichungen gegenüber dem Budget
- Ausblick

a. Finanzieller Überblick

Das Jahresergebnis ist mit einem Ertragsüberschuss von Fr. 992'001.56 sehr erfreulich. Der Hauptgrund für dieses gute Abschneiden liegt jedoch in den Grundstückgewinnsteuern und das sind ausserordentliche Erträge, die sich nicht wiederholen.



Erfolgsrechnung

Zum Ergebnis beigetragen haben verschiedene erfreuliche Umstände, die wir ab Seite 54 detailliert aufzeigen. Ein grosses Plus von Fr. 611'826 wurde bei den Grundstückgewinnsteuererträgen erzielt. Die Grundstückgewinnsteuern waren mit Fr. 600'000 bereits sehr hoch budgetiert, aber die effektiven Steuererträge lagen mit Fr. 1'211'826 noch deutlich darüber. Die Steuereinnahmen sind im Vergleich zum Vorjahr ebenfalls besser ausgefallen. Die Steuereinnahmen der natürlichen Personen des laufenden Jahres konnten die budgetierten Werte um Fr. 219'526.94 übertreffen. Der Hauptgrund sind Nachträge für frühere Jahre.

Die Kosten des Sozial- und des Gesundheitswesens sind weiterhin auf hohem Niveau und von der Gemeinde nicht beeinflussbar. Dies betrifft unter anderem die Kosten für die stationäre (Pflegeheime) und ambulante Pflege (Spitex). Dazu kommen höhere Kosten bei den Ergänzungsleistungen zur AHV und zur IV. Die Kosten der Alimentenbevorschussung sind ebenfalls den Sozialausgaben zuzurechnen. Die Kosten der wirtschaftlichen Sozialhilfe sind um knapp Fr. 94'000 höher ausgefallen als budgetiert. Diese Kosten sind alle nur sehr begrenzt beeinflussbar, da die meisten Ausgaben durch die Sozialgebung des Kantons Zürich gegeben sind.

Investitionsrechnung

Der Ersatz der Asylunterkunft konnte auch im Jahr 2023 noch nicht durchgeführt werden. Insgesamt waren aber Fr. 1'596'000 an Investitionen budgetiert und tatsächlich wurden Fr. 1'133'839.07 investiert. Die Investitionen sind auf Seite 99 aufgelistet und erklärt.

In der Investitionsrechnung des Finanzvermögens wurden die Fahrzeuge gebucht, die an die IKA Forstbetrieb Wehntal übertragen worden sind.

Verschuldung

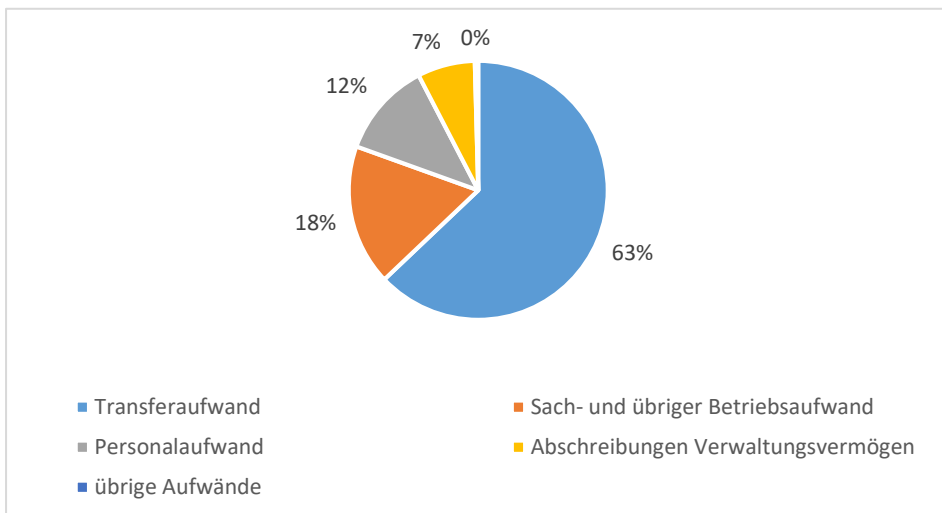
Sehr erfreulich ist aber vor allem die finanzielle Stabilität, z.B. erkennbar am negativen Nettoverschuldungsquotient von -188 % (< 100% = gut) und am Nettovermögen pro Einwohner von Fr. 3'281.45 (> 0 = schuldenfrei). Die Gemeinde Oberweningen war auch im Jahr 2023 wiederum in der Lage, allen finanziellen Verpflichtungen nachzukommen, ohne sich zu verschulden. Gegen Ende Jahr konnte sogar ein Teil der liquiden Mittel in befristete Festgelder bei der Zürcher Kantonalbank (AAA-Rating) zinstragend angelegt werden.

Fazit

Der Gemeinderat freut sich über das sehr gute Ergebnis.

b. Erläuterungen zum abgeschlossenen Rechnungsjahr

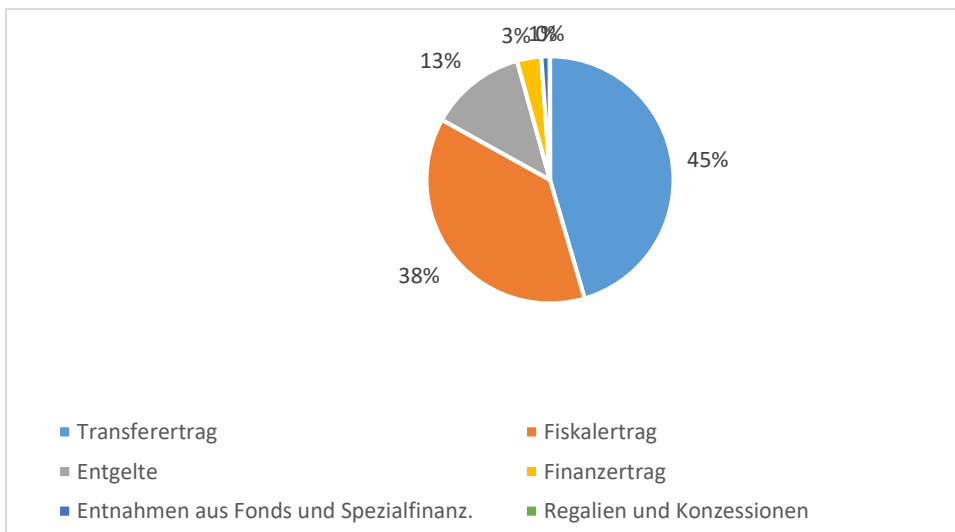
Gesamtsicht



Aufwand

Wenn wir die Zusammensetzung des Aufwands der Gemeinde Oberweningen betrachten, dann sehen wir dass 63 % der Kostengruppe „Transferaufwand“ zuzurechnen sind. Transferaufwand sind alle finanziellen Leistungen an andere öffentliche Institutionen (z.B. Abgaben an den Kanton Zürich, Beiträge an Zweckverbände und an andere Gemeinden), aber auch an Private Institutionen die öffentliche Aufgaben erfüllen (z.B. Spitäler) sowie auch private Haushalte (z.B. wirtschaftliche Hilfe).

Der nächste Kostenblock ist mit 18 % der Sach- und Betriebsaufwand, gefolgt von 12 % für den Personalaufwand und die Behördenentschädigungen.



Ertrag

Die Erträge einer Gemeinde setzen sich zum grössten Teil aus Steuererträgen und aus Transfererträgen zusammen. Transfererträge sind Beiträge anderer Gemeinwesen.

Im Rechnungsjahr 2023 bestanden die Erträge der Gemeinde Oberweningen zu 45 % aus Transfererträgen (Rückerstattungen unserer Auslagen durch den Kanton Zürich). Ebenso bedeutend waren mit 38 % die Steuererträge. Ausserdem erwähnenswert sind die Entgelte, die immerhin 13 % der Erträge ausmachten. Die Entgelte waren vor allem Gebühreneinnahmen (Bewilligungsgebühren etc.).

Erfolgsrechnung

Auf Seite 20 sind die Details in der mehrstufigen Erfolgsrechnung aufgelistet. Die mehrstufige Erfolgsrechnung unterscheidet den betrieblichen Erfolg, den Finanzerfolg (Erträge des Finanzvermögens) und den ausserordentlichen Erfolg (z.B. Einlagen in die Werterhaltungsreserven).

Der Erfolg aus betrieblicher Tätigkeit (also ohne Finanzerfolg und ausserordentlichen Erfolg) der Gemeinde Oberweningen beträgt Fr.732'882.48 (Vorjahr: Fr. -559'171.87), budgetiert war ein Betriebsverlust von Fr. 202'000. Der Finanzerfolg beträgt Fr. Fr. 259'119.08 (Vorjahr Fr.: 166'369.68), budgetiert Fr. 168'700, er umfasst u.a. die Mieten der Liegenschaften im Finanzvermögen und den Ertrag der Aktien im Finanzvermögen sowie die Zinserträge.

Es ist etwas unglücklich, dass die Grundstücksteuererträge, die starken Schwankungen unterliegen, dem Betriebsergebnis zugerechnet werden. Finanztechnisch ist das so korrekt, aber es verfälscht die Aussage in Bezug auf den Betriebserfolg.

Erläuterungen zur Erfolgsrechnung

Behörden und Verwaltung

Im Bereich Steuern war eine grossflächige Zusammenarbeit über zahlreiche Gemeinden geplant. Es ging um die Zusammenlegung der für die Steuerveranlagung eingesetzten Fachapplikation. Die Gemeinden mit der gleichen Lösung hätten sich in einem Rechenzentrum zusammengetan und die Lösung gemeinsam betrieben. Dies hätte zu Synergieeffekten führen sollen. Leider sind grosse Städte aus dem Projekt ausgestiegen, dadurch konnte er kalkulierte Break-Even nicht erreicht werden. Die hat für 2023 zum Wegfall von Informatikausgaben geführt.

Die Verwaltung hat den Grosskopierer (zentraler Drucker, Scanner), der auch für den Flyerdruck eingesetzt wird, ersetzt. Mit dem neuen, schnelleren Modell, sind die Seitenpreis noch etwas besser geworden. Die Kosten des Ingenieurbüros sind um Fr. 27'000 angestiegen, obschon die Baubewilligungsgebühren viel tiefer ausgefallen sind. Die ist weil die Gemeinde die Bauherren oft im Voraus beraten und unterstützen muss und die (pauschalisierten) Gebührenerträge erst anfallen, wenn das Bauvorhaben genehmigungsreif ist. Es ist also im Folgejahr mit höheren Gebühreneinnahmen zu rechnen.

Rechtsschutz und Sicherheit

Die Sicherheitslage ist nach wie vor sehr gut. Die Zusammenarbeit mit dem Sicherheitsdienst bewährt sich. Punktuell zeigen die abendlichen Kontrollen verschiedener Hotspots ihre Wirkung und gleichzeitig hat die regelmässige Kontrolle des ruhenden Verkehrs positive Auswirkungen auf die Einhaltung der geltenden Regeln. Ein Problem sind aktuell immer noch die Langzeitparkierer, die die kostenlosen Parkplätze über die übliche Parkzeit hinaus belegen. Hier wird es in Zukunft stärkere Kontrollen geben um die Fahrzeuge, die länger als 48 Stunden parkieren, zu büssen.

Kultur

Der Kostenanteil der Gemeinde für das Jahresblatt beträgt Fr. 3'433.20 und der Kostenanteil an der Kultur Wehntal Fr. 4'188.78.

Für verschiedene Vereine hat die Gemeinde Oberweningen Mitgliederbeiträge oder Beiträge an einzelne Anlässe ausgerichtet. Insgesamt wurden dafür Fr. 4'323.85 ausgegeben. Beispielsweise wurde die Fasnacht des FC Niederweningen, die Bühne Wehntal, die Gemeinnützige Gesellschaft des Bezirks Dielsdorf, der Zürcher Unterländer Museumsverein, der Musikverein Schöffliisdorf-Oberweningen und das Mammutmuseum unterstützt. Es wurden ausserdem Fr. 941.00 an den Verein Standort Zürcher Unterland überwiesen, der sich für die Interessen des Tourismus und des Gewerbes im Zürcher Unterland einsetzt. Als einmaliger Beitrag wurden Fr. 400 an die Gesellschaft für Schweizerische Kunstgeschichte überwiesen. Der Beitrag diente dem Projekt „Die Kunstdenkmäler des Kantons Zürich“ für den Band "Der Bezirk Dielsdorf", in welchem die Gemeinde Oberweningen mit 8 Seiten vertreten ist.

Sport

Die Gemeinde Oberweningen leistete auch im vergangenen Jahr einen Beitrag an das Schwimmbad Sandhöli in Niederweningen (Fr. 5'646.00). Ebenso wurde das Bewegungs- und Sportnetz Wehntal Plus (BSW+) unterstützt (Fr. 2'448.60). Die örtlichen Sportvereine wurden mit Fr. 4'055.00 unterstützt. Als Grundlage für diese Beiträge dient das Vereinskonzert, das den Schwerpunkt auf Jugendförderung legt. Der Schiesssportverein Wehntal erhielt Fr. 1'000 an die neue Fahne und die neue Standarte.

Gesundheit

Seit der Aufgabenteilung zwischen dem Kanton und den Gemeinden sind die Gemeinden von den Spitälern entlastet, müssen dafür aber die vollen Kosten der Langzeitpflege tragen. Diese Kosten sind schwierig abzuschätzen, weil sie von den effektiven Fallkosten abhängen. Die Beiträge an die Kosten der Pflege- und Altersheime sind mit Fr. 294'709.30 (Vorjahr: 273'355.30) über dem Budget von Fr. 228'100. Bei der ambulanten Krankenpflege (Spitex) lagen wir mit Fr. 123'636.41 (Vorjahr: Fr. 79'499.19) ebenfalls deutlich über dem Budget von Fr. 81'500.

Soziale Sicherheit

Die Ergänzungsleistungen (EL) zur AHV und IV kommen dann zum Tragen, wenn ein Rentner oder eine Rentnerin der AHV oder IV mit der Rente den Existenzbedarf nicht decken kann. In diesem Fall muss die betroffene Person die Unterlagen einreichen und es wird eine individuelle Berechnung erstellt, weil die Beiträge der EL sehr stark von den effektiven Ausgaben abhängen. Diese Kosten sind ebenfalls schwierig zu budgetieren, die Gemeinde nimmt dazu jeweils Rücksprache mit der Fachfrau der Gemeinde Steinmaur, die für uns die EL-Fälle rechnet und entscheidet. Wir stützen uns jeweils auf Erfahrungswerte und auf die im Moment aktuellen Fälle. Dieses Jahr sind die Kosten der EL zur IV mit Fr. Fr. 417'099.00 (Vorjahr: 421'081) ziemlich genau im Budget von Fr. 414'000. Bei der EL zur AHV liegen wir mit Fr. 234'704.00 (Vorjahr: Fr. 233'808) dafür über dem Budget von Fr. 220'000.

Im Jugendschutz (Kostenstelle 5440) hat die Gemeinde im Jahr 2023 Fr. 257'555.90 (Budget Fr. 166'000) als Beiträge aufgrund des neuen Kinder- und Jugendschutzgesetzes an das Amt für Jugend- und Berufsberatung des Kantons Zürich entrichtet. Die ebenfalls in dieser Kostenstelle gebuchten Fr. 9'500 sind Beiträge an den Trägerverein Jugendarbeit Wehntal, der den Jugendtreff betreibt und das Midnight Ball durchführt.

Bericht des Gemeinderates

Die wirtschaftliche Hilfe war für das vergangene Jahr (ohne Rückerstattungen) mit Fr. 207'000 budgetiert, effektiv sind Kosten von Fr. 300'847.15 (Vorjahr: Fr. 328'734.50) angefallen. Die Fallzahlen und die Kosten der einzelnen Fälle können stark schwanken und sind von der Wirtschaftslage aber auch von individuellen Umständen abhängig.

Im Asylwesen sind die Kosten einiges höher als das Budget ausgefallen. Der Betrieb der Asylunterkunft in den Containern und in der Wehntalerstrasse 2 hat zu Kosten von Fr. 242'860.15 (Vorjahr: Fr. 169'733.05) geführt. Dafür wurden uns Fr. 171'210 von Bund und Kanton zurückerstattet. Ein Teil der Kosten bleibt also an der Gemeinde Oberweningen hängen. Teilweise sind diese durch Integrationsmassnahmen (Deutschkurse), aber auch Erstaussstattungen (IKEA-Möbel) entstanden. Die Gemeinde hat für die Belegung der Wehntalerstrasse und der Asylunterkunft ausserdem auch eine interne Miete verrechnet.

Strassen

Die Gemeinde Oberweningen führt die Rechnung des Werkbetriebs Schöfflisdorf-Oberweningen, deshalb sind in der Kostenstelle 6156 ebenfalls die Kosten des gesamten Werkbetriebs ersichtlich. Der Anteil der Gemeinde Oberweningen am gemeinsamen Werkbetrieb beträgt Fr. 53'758.19 (Vorjahr: Fr. 41'038.13). Dazu kommen noch die effektiv angefallenen Stunden, die aufgrund der Stundenrapporte des Werkpersonals verrechnet werden.

Wasser (Gemeindebetrieb)

Die Wasserversorgung hat im vergangenen Jahr mit einem Defizit von Fr. 27'110.30 abgeschlossen. Budgetiert war ein Verlust von Fr. 91'300.

Abwasser (Gemeindebetrieb)

Die Abwasserreinigung besteht aus den Abwasserleitungen, die nach Möglichkeit nach Sauberwasser (z.B. Dachabwasser) und Schmutzwasser getrennt geführt werden. Ebenso gehört eine Abwasserreinigungsanlage (ARA) dazu, die das gesammelte Schmutzwasser in verschiedenen Stufen reinigt. Wir sind an der ARA Oberes Surbtal (Ehrendingen AG) angeschlossen und zahlen entsprechend unsere Beiträge. Die Anforderungen an die Abwasserreinigung nehmen laufend zu und die Anlagen müssen regelmässig erneuert werden.

Der Gemeindebetrieb Abwasser ist gebührenfinanziert und muss selbsttragend sein. Mit den aktuellen Gebühren wurde im vergangenen Jahr ein Überschuss von Fr. 15'680.08 erreicht. Geplant war ein Verlust von Fr. 44'500. Einerseits sind höhere Gebührenerträge erzielt worden, andererseits musste weniger für Unterhalt ausgegeben werden.

Abfallwirtschaft (Gemeindebetrieb)

Das Abfallwesen ist gut planbar, deshalb bewegen sich die Kosten auch im Rahmen des Budgets. Das Ziel des Gemeinderates ist es hier, die zu hohen Reserven langsam abzubauen, also sollte jedes Jahr ein kleiner Verlust entstehen. Im vorliegenden Rechnungsjahr wurde ein Aufwandüberschuss erzielt, dieser beträgt Fr. 11'561.31 (geplant war ein Verlust von Fr. 30'200). Es soll weiterhin ein jährlicher Verlust eingeplant werden, aber dieser sollte nicht zu hoch ausfallen. Wir möchten die Reserven abbauen, aber es soll trotzdem ein Sicherheitspolster bleiben.

Forstwirtschaft

Die Forstwirtschaft hat die Gemeinde knapp Fr. 78'544.05 gekostet, budgetiert waren Fr. 80'700. Die IKA Forstbetrieb Wehntal arbeitet so, dass sie selbsttragend ist. Dementsprechend werden alle Dienstleistungen verrechnet, dafür fällt in der Kostenstelle 8200 kein Defizit mehr an.

Banken und Versicherungen

Die Zürcher Kantonalbank (ZKB) profitiert von der Staatsgarantie, dafür liefert sie dem Kanton Zürich und den Gemeinden einen Teil des Gewinnes ab. Letztes Jahr waren es erfreuliche Fr. 190'888.20 (Vorjahr: 169'450.40), budgetiert waren Fr. 138'700.

Elektrizität

In der Kostenstelle 8710 ist der jährliche Beitrag der EKZ an die Gemeinde Oberweningen verbucht. Der Beitrag der EKZ an die Gemeinde (weil wir kein eigenes Elektrizitätswerk betreiben) war über Jahre bei knapp Fr. 30'000 konstant, dieses Jahr waren es Fr. 29'246.00. Für die Entwicklung einer Klima- und Energiestrategie sind externe Kosten von Fr. 28'027.14 angefallen.

Fernwärme

Die Fernwärmeheizung der Gemeinde Oberweningen besteht schon seit mehr als 30 Jahren. Vor mehr als 10 Jahren hat die Gemeinde den Heizkessel ersetzt und die Heizung mit einem leistungsfähigen Filter versehen. Gleichzeitig wurden damals die Preise angepasst. Trotz aktuell höheren Energiekosten konnten die Preise auch im Jahr 2023 beibehalten werden. Die Unterhaltskosten waren mit Fr. 43'871.48 deutlich höher als geplant. Wir hatten unter anderem Störungen am Hydraulikzylinder, am Schubboden und an der Förderschnecke zu beheben. Durch die jährlichen Betriebskostenbeiträge kann nur ein kleiner Teil der Fixkosten gedeckt werden. Die jährlichen Ergebnisse hängen deshalb jeweils vor allem davon ab, wieviel ungeplanter Unterhalt durchgeführt werden muss und wie viel Energie verkauft werden kann - also wie hart ein Winter ist. Die Fernwärme schloss 2023 mit einem Verlust von Fr. 59'273.34 ab (geplant war ein Verlust von Fr. 25'200).

Steuern

Die Steuereinnahmen der natürlichen Personen des Rechnungsjahres lagen einiges über den Erwartungen (+ Fr. 219'526.94 gegenüber dem Budget). Bei den Grundstückgewinnsteuern haben wir sehr hohe Fr. 1'211'826 eingenommen (Budget: Fr. 600'000). Diese Zahlen sind sehr erfreulich.

Zinsen

Die Zinsen werden mit HRM2 in einer speziellen Kostenstelle geführt. Die Kostenstelle 9610 zeigt einen Zinsaufwand von Fr. 35'323.61 und einen Zinsertrag von Fr. 45'893.88. Der Löwenanteil der Zinsen sind aber nur interne Verrechnungen von und zu den Spezialfinanzierungen (Wasser, Abwasser, Abfall, Fernwärme), für die die Gemeinde in all den Jahren grosse Investitionen getätigt hat und die der Gemeinde ihr Kapital (Reserven) zur Verfügung stellen. Der interne Zinssatz, den wir angewendet haben, beträgt 0.5%. Gegen Ende des Jahres 2023 konnten erfreulicherweise wieder Festgeldanlagen bei der ZKB getätigt werden (AAA-Rating).

Liegenschaften im Finanzvermögen

Die Gemeinde verfügt im Finanzvermögen hauptsächlich über zwei Einfamilienhäuser, die monatlich einen Mietzins einbringen. Grundsätzlich sollten die Liegenschaften genügend Ertrag abwerfen, um die Auslagen zu decken und ebenfalls den kalkulatorischen Zins von 0.5 %. Die Liegenschaften sind teilweise vermietet und teilweise für Asylsuchende genutzt.

c. Begründung erheblicher Abweichungen

Die Abweichungsbegründungen finden Sie im vorliegenden Bericht unter Buchstabe b) und in Kurzform ab Seite 54 für die Erfolgsrechnung und auf Seite 99 für die Investitionsrechnung.

d. Ausblick

Erfreulicherweise hatte die Pandemie schlussendlich keine negativen Auswirkungen auf die Steuereinnahmen der Gemeinde Oberweningen. Wir gehen davon aus, dass wir auch in den Folgejahren bezüglich Steuern eine gute Basis haben. Die Gemeinde wird in den Jahren 2025 und den folgenden Jahren einige grössere Investitionen tätigen müssen. Diese können in Zukunft zu einer leichten Verschuldung führen, sie sind aber alle tragbar.

Wir rechnen damit, dass die Schwächung der Wirtschaft durch die Pandemie mit einer ein- bis zweijährigen jährigen Verzögerung zu Einbussen in der Steuerkraft führen wird.

Oberweningen, 16. April 2024

Gemeinderat Oberweningen

Antrag des Gemeindevorstands

- 1 Der Gemeindevorstand hat die **Jahresrechnung 2023** der Politischen Gemeinde Oberweningen genehmigt.
- 2 Die Jahresrechnung 2023 der Politischen Gemeinde Oberweningen weist folgende Eckdaten aus:

Erfolgsrechnung	Gesamtaufwand	Fr.	8'433'343.51
	Gesamtertrag	Fr.	9'425'345.07
	Ertragsüberschuss	Fr.	992'001.56
Investitionsrechnung Verwaltungsvermögen	Ausgaben Verwaltungsvermögen	Fr.	1'133'839.07
	Einnahmen Verwaltungsvermögen	Fr.	114'727.15
	Nettoinvestitionen Verwaltungsvermögen	Fr.	1'019'111.92
Investitionsrechnung Finanzvermögen	Ausgaben Finanzvermögen	Fr.	126'283.35
	Einnahmen Finanzvermögen	Fr.	126'283.35
	Nettoinvestitionen Finanzvermögen	Fr.	-
Bilanz	Bilanzsumme	Fr.	21'214'758.04

Der Ertragsüberschuss der Erfolgsrechnung wird dem Bilanzüberschuss zugewiesen.
Dadurch erhöht sich der **Bilanzüberschuss auf Fr. 11'346'634.33.**

- 3 Der Gemeindevorstand beantragt der Gemeindeversammlung, die Jahresrechnung 2023 der Politischen Gemeinde Oberweningen zu genehmigen.

8165 Oberweningen, 5. April 2023

Gemeinderat Oberweningen



Beat Aeschbacher
Gemeindepräsident



Deborah Trutmann
Gemeindeschreiber-Stv.

Antrag der Rechnungsprüfungskommission

- 1 Die Rechnungsprüfungskommission hat die **Jahresrechnung 2023** der Politischen Gemeinde Oberweningen in der vom Gemeindevorstand beschlossenen Fassung vom 2. April 2024 geprüft. Die Jahresrechnung weist folgende Eckdaten aus:

Erfolgsrechnung	Gesamtaufwand	Fr.	8'433'343.51
	Gesamtertrag	Fr.	9'425'345.07
	Ertragsüberschuss	Fr.	992'001.56
Investitionsrechnung Verwaltungsvermögen	Ausgaben Verwaltungsvermögen	Fr.	1'133'839.07
	Einnahmen Verwaltungsvermögen	Fr.	114'727.15
	Nettoinvestitionen Verwaltungsvermögen	Fr.	1'019'111.92
Investitionsrechnung Finanzvermögen	Ausgaben Finanzvermögen	Fr.	126'283.35
	Einnahmen Finanzvermögen	Fr.	126'283.35
	Nettoinvestitionen Finanzvermögen	Fr.	-
Bilanz	Bilanzsumme	Fr.	21'214'758.04

Der Ertragsüberschuss der Erfolgsrechnung wird dem Bilanzüberschuss zugewiesen. Dadurch erhöht sich der Bilanzüberschuss auf Fr. 11'346'634.33.

- 2 Die Rechnungsprüfungskommission stellt fest, dass die Jahresrechnung der Politischen Gemeinde Oberweningen finanzrechtlich zulässig und rechnerisch richtig ist. Die finanzpolitische Prüfung der Jahresrechnung gibt zu keinen Bemerkungen Anlass.
- 3 Die Rechnungsprüfungskommission hat den Kurzbericht der finanztechnischen Prüfung zur Kenntnis genommen.
- 4 Die Rechnungsprüfungskommission beantragt der Gemeindeversammlung, die Jahresrechnung 2023 der Politischen Gemeinde Oberweningen entsprechend dem Antrag des Gemeindevorstands zu genehmigen.

8165 Oberweningen,

Rechnungsprüfungskommission Oberweningen



Nicholas Openshaw-Blower
Präsident



Samara Rast
Aktuarin

Beschluss der Gemeindeversammlung

Die Gemeindeversammlung hat die **Jahresrechnung 2023** der Politischen Gemeinde Oberweningen am 05. Juni 2024 entsprechend dem Antrag des Gemeindevorstands genehmigt. Die Jahresrechnung weist folgende Eckdaten aus:

Erfolgsrechnung	Gesamtaufwand	Fr.	8'433'343.51
	Gesamtertrag	Fr.	9'425'345.07
	Ertragsüberschuss / Aufwandüberschuss	Fr.	992'001.56
Investitionsrechnung Verwaltungsvermögen	Ausgaben Verwaltungsvermögen	Fr.	1'133'839.07
	Einnahmen Verwaltungsvermögen	Fr.	114'727.15
	Nettoinvestitionen Verwaltungsvermögen	Fr.	1'019'111.92
Investitionsrechnung Finanzvermögen	Ausgaben Finanzvermögen	Fr.	126'283.35
	Einnahmen Finanzvermögen	Fr.	126'283.35
	Nettoinvestitionen Finanzvermögen	Fr.	-
Bilanz	Bilanzsumme	Fr.	21'214'758.04


Der Ertragsüberschuss wird dem Bilanzüberschuss zugewiesen.
Dadurch erhöht sich der Bilanzüberschuss auf Fr. 11'346'634.33.

8165 Oberweningen, 5. Juni 2024

Namens der Gemeindeversammlung Oberweningen



Beat Aeschbacher
Gemeindepräsident



Kaspar Zbinden
Gemeindeschreiber

Bericht der finanztechnischen Prüfstelle zur Jahresrechnung 2023 der Politischen Gemeinde Oberweningen

Prüfungsurteil

Wir haben die beiliegende Jahresrechnung der Politischen Gemeinde Oberweningen - bestehend aus der Bilanz per 31. Dezember 2023, der Erfolgsrechnung, der Investitionsrechnung, der Geldflussrechnung sowie dem Anhang für das dann endende Rechnungsjahr - geprüft.

Nach unserer Beurteilung entspricht die beiliegende Jahresrechnung den gesetzlichen Vorschriften.

Grundlage für das Prüfungsurteil

Wir haben unsere Abschlussprüfung in Übereinstimmung mit den gesetzlichen Vorschriften und den Schweizer Standards zur Abschlussprüfung (SA-CH), insbesondere dem Schweizer Prüfungshinweis 60 "Prüfung und Berichterstattung des Abschlussprüfers einer Gemeinderechnung", durchgeführt. Unsere Verantwortlichkeiten nach diesen Vorschriften und Standards sind im Abschnitt "Verantwortlichkeiten der finanztechnischen Prüfstelle für die Prüfung der Jahresrechnung" unseres Berichts weitergehend beschrieben. Wir sind von der Gemeinde unabhängig in Übereinstimmung mit den gesetzlichen Vorschriften und den Anforderungen des Berufsstands und wir haben unsere sonstigen beruflichen Verhaltenspflichten in Übereinstimmung mit diesen Anforderungen erfüllt.

Wir sind der Auffassung, dass die von uns erlangten Prüfungsnachweise ausreichend und geeignet sind, um als Grundlage für unser Prüfungsurteil zu dienen.

Verantwortlichkeiten des Gemeindevorstandes für die Jahresrechnung

Der Gemeindevorstand ist verantwortlich für die Aufstellung einer Jahresrechnung in Übereinstimmung mit den gesetzlichen Vorschriften, und für die internen Kontrollen, die der Gemeindevorstand als notwendig feststellt, um die Aufstellung einer Jahresrechnung zu ermöglichen, die frei von wesentlichen falschen Darstellungen aufgrund von dolosen Handlungen oder Irrtümern ist.

Verantwortlichkeiten der finanztechnischen Prüfstelle für die Prüfung der Jahresrechnung

Unsere Ziele sind, hinreichende Sicherheit darüber zu erlangen, ob die Jahresrechnung als Ganzes frei von wesentlichen falschen Darstellungen aufgrund von dolosen Handlungen oder Irrtümern ist, und einen Bericht abzugeben, der unser Prüfungsurteil beinhaltet. Hinreichende Sicherheit ist ein hohes Mass an Sicherheit, aber keine Garantie dafür, dass eine in Übereinstimmung mit den SA-CH, insbesondere dem Schweizer Prüfungshinweis 60 "Prüfung und Berichterstattung des Abschlussprüfers einer Gemeinderechnung" durchgeführte Abschlussprüfung eine wesentliche falsche Darstellung, falls eine solche vorliegt, stets aufdeckt. Falsche Darstellungen können aus dolosen Handlungen oder Irrtümern resultieren und werden als wesentlich gewürdigt, wenn von ihnen einzeln oder insgesamt vernünftigerweise erwartet werden könnte, dass sie die auf der Grundlage dieser Jahresrechnung getroffenen wirtschaftlichen Entscheidungen von Nutzern beeinflussen.

Eine weitergehende Beschreibung unserer Verantwortlichkeiten für die Prüfung der Jahresrechnung befindet sich auf der Webseite von EXPERTsuisse: <http://expertsuisse.ch/wirtschaftspruefung-revisionsbericht>. Diese Beschreibung ist Bestandteil unseres Berichts.



Wir empfehlen, die vorliegende Jahresrechnung zu genehmigen.

Brüttsellen, 26.04.2024

baumgartner & wüst gmbh



Kendrim Kadriu
Zugelassener Revisionsexperte
(Prüfungsleitung)



Ulrich Baumgartner
Zugelassener Revisionsexperte

Vollständigkeitserklärung

Der Finanzvorsteher und der Leiter Finanzen bestätigen, dass

- die Jahresrechnung den geltenden gesetzlichen Vorschriften entspricht und frei von wesentlichen falschen Darstellungen ist;
- alle Geschäftsvorfälle in der vorliegenden Jahresrechnung (Bilanz, Erfolgsrechnung, Investitionsrechnungen, Geldflussrechnung und Anhang) erfasst sind;
- alle bilanzierungspflichtigen Vermögenswerte und Verpflichtungen in der Jahresrechnung berücksichtigt sind;
- allen bilanzierungspflichtigen Risiken und Wertebussen bei der Bewertung und Festsetzung der Wertberichtigungen und Rückstellungen genügend Rechnung getragen worden sind;
- alle Eventualverpflichtungen, Bürgschaften, Beteiligungsverhältnisse und weiteren wesentlichen Angaben im Anhang zur Jahresrechnung vollständig und richtig aufgeführt sind;
- alle zum Verständnis des Jahresergebnisses nötigen Informationen in den Kommentaren zur Jahresrechnung enthalten sind.

8165 Oberweningen, 2. April 2024

Gemeinde Oberweningen



Beat Aeschbacher
Finanzvorsteher



Kaspar Zbinden
Leiter Finanzen

Jahresrechnung - Finanzbericht

Finanzierung

Finanzierung	Gesamthaushalt		Allgemeiner Haushalt		Eigenwirtschaftsbetriebe	
	Rechnung	Budget	Rechnung	Budget	Rechnung	Budget
+ Ertragsüberschuss	992'001.56	0.00	992'001.56	0.00	-	-
- Aufwandüberschuss	0.00	33'500.00	0.00	33'500.00	-	-
+ Betriebsgewinne Eigenwirtschaftsbetriebe	-	-	-	-	15'680.08	0.00
- Betriebsverluste Eigenwirtschaftsbetriebe	-	-	-	-	97'944.95	191'200.00
+ Aufwand für Abschreibungen und Wertberichtigungen	592'725.47	614'000.00	297'294.89	315'800.00	295'430.58	298'200.00
- Ertrag aus Aufwertungen	0.00	0.00	0.00	0.00	0.00	0.00
+ Einlagen in Spezialfinanzierungen und Fonds	15'680.08	0.00	0.00	0.00	0.00	0.00
- Entnahmen aus Spezialfinanzierungen und Fonds	97'944.95	191'200.00	0.00	0.00	0.00	0.00
+ Einlagen in das Eigenkapital	0.00	0.00	0.00	0.00	0.00	0.00
- Entnahmen aus dem Eigenkapital	0.00	0.00	0.00	0.00	0.00	0.00
Selbstfinanzierung	1'502'462.16	389'300.00	1'289'296.45	282'300.00	213'165.71	107'000.00
./. Nettoinvestitionen Verwaltungsvermögen	1'019'111.92	1'426'000.00	450'738.10	885'000.00	568'373.82	541'000.00
Finanzierungsüberschuss (+) / Finanzierungsfehlbetrag (-)	483'350.24	-1'036'700.00	838'558.35	-602'700.00	-355'208.11	-434'000.00
Selbstfinanzierungsgrad (in %)	147%	27%	286%	32%	38%	20%

Selbstfinanzierung: Summe der selbst erwirtschafteten Mittel. Die Selbstfinanzierung ist vergleichbar mit der Kenngrösse des Cashflows. Im Vergleich zum Cashflow erfolgt die Berechnung der Selbstfinanzierung nach einer vereinfachten Methode.

Selbstfinanzierungsgrad: Anteil der Nettoinvestitionen, welche aus eigenen Mitteln finanziert werden können. Mittelfristig sollte der Selbstfinanzierungsgrad im Durchschnitt gegen 100 % sein. Bei einem Wert von über 100 % können die Investitionen vollständig eigenfinanziert werden. Ein Selbstfinanzierungsgrad unter 100 % führt zu einer Neuverschuldung.

Richtwerte
 > 100 % ideal
 80 - 100 % gut bis vertretbar
 50 - 80 % problematisch
 0 - 50 % ungenügend

Finanzierung

Finanzierung - Eigenwirtschaftsbetriebe	Wasserwerk		Abwasserbeseitigung		Abfallentsorgung		Fernwärme	
	Rechnung	Budget	Rechnung	Budget	Rechnung	Budget	Rechnung	Budget
+ Betriebsgewinne Eigenwirtschaftsbetriebe	0.00	0.00	15'680.08	0.00	0.00	0.00	0.00	0.00
- Betriebsverluste Eigenwirtschaftsbetriebe	27'110.30	91'300.00	0.00	44'500.00	11'561.31	30'200.00	59'273.34	25'200.00
+ Aufwand für Abschreibungen und Wertberichtigungen	85'739.50	121'500.00	101'910.08	93'300.00	0.00	0.00	107'781.00	83'400.00
- Ertrag aus Aufwertungen	0.00	0.00	0.00	0.00	0.00	0.00	0.00	0.00
+ Einlagen in Spezialfinanzierungen und Fonds	0.00	0.00	0.00	0.00	0.00	0.00	0.00	0.00
- Entnahmen aus Spezialfinanzierungen und Fonds	0.00	0.00	0.00	0.00	0.00	0.00	0.00	0.00
+ Einlagen in das Eigenkapital	0.00	0.00	0.00	0.00	0.00	0.00	0.00	0.00
- Entnahmen aus dem Eigenkapital	0.00	0.00	0.00	0.00	0.00	0.00	0.00	0.00
Selbstfinanzierung	58'629.20	30'200.00	117'590.16	48'800.00	-11'561.31	-30'200.00	48'507.66	58'200.00
- Nettoinvestitionen Verwaltungsvermögen	441'786.45	386'000.00	126'587.37	155'000.00	0.00	0.00	0.00	0.00
Finanzierungsüberschuss (+) / Finanzierungsfehlbetrag (-)	-383'157.25	-355'800.00	-8'997.21	-106'200.00	-11'561.31	-30'200.00	48'507.66	58'200.00
Selbstfinanzierungsgrad (in %)	13%	8%	93%	31%	-	-	-	-

Rechnung / 2023

Erfolgsrechnung gestufter Erfolgsausweis

Polit. Gemeinde Oberweningen 1.1.2023 - 31.12.2023

RE ER Erfolgsausweis

Nummer	Bezeichnung	Rechnung 2023	Budget 2023	Rechnung 2022
30	Personalaufwand	921'217.18	872'600	1'245'922.37
31	Sach- und übriger Betriebsaufwand	1'362'947.23	1'522'900	1'645'419.02
33	Abschreibungen Verwaltungsvermögen	556'358.14	577'700	539'802.00
35	Einlagen in Fonds und Spezialfinanzierungen	15'680.08		56'648.96
36	Transferaufwand	4'874'515.38	4'292'200	3'892'161.72
37	Durchlaufende Beiträge		1'000	1'600.00
	Total Betrieblicher Aufwand	7'730'718.01	7'266'400	7'381'554.07
40	Fiskalertrag	3'286'412.25	2'389'300	2'334'068.09
41	Regalien und Konzessionen	800.00	100	350.00
42	Entgelte	1'103'926.57	1'073'400	1'679'122.87
43	Verschiedene Erträge			1'357.00
45	Entnahmen aus Fonds und Spezialfinanzierungen	97'944.95	191'200	55'672.30
46	Transferertrag	3'974'516.72	3'409'200	2'750'211.94
47	Durchlaufende Beiträge		1'000	1'600.00
	Total Betrieblicher Ertrag	8'463'600.49	7'064'200	6'822'382.20
	Ergebnis aus betrieblicher Tätigkeit	732'882.48	-202'200	-559'171.87
34	Finanzaufwand	17'424.65	19'600	36'608.00
44	Finanzertrag	276'543.73	188'300	202'977.68
	Ergebnis aus Finanzierung	259'119.08	168'700	166'369.68
	Operatives Ergebnis	992'001.56	-33'500	-392'802.19
38	Ausserordentlicher Aufwand			
48	Ausserordentlicher Ertrag			
	Ausserordentliches Ergebnis			
	Jahresergebnis Erfolgsrechnung	992'001.56	-33'500	-392'802.19
39	Interne Verrechnungen: Aufwand	685'200.85	656'800	674'662.25
49	Interne Verrechnungen: Ertrag	685'200.85	656'800	674'662.25

Investitionsrechnung VV Sachgruppen

Rechnung / 2023

Polit. Gemeinde Oberweningen 1.1.2023 - 31.12.2023

RE IR VV Sachgruppen

		Rechnung 2023	Budget 2023	Rechnung 2022
	Investitionsausgaben			
50	Sachanlagen	854'354.49	1'266'000	549'468.72
51	Investitionen auf Rechnung Dritter			
52	Immaterielle Anlagen	45'484.58	103'000	18'535.08
54	Darlehen			
55	Beteiligungen und Grundkapitalien	234'000.00	227'000	178'876.86
56	Eigene Investitionsbeiträge			109'626.95
57	Durchlaufende Investitionsbeiträge			
	Total Investitionsausgaben	1'133'839.07	1'596'000	856'507.61
	Investitionseinnahmen			
60	Übertragung von Sachanlagen in das Finanzvermögen	104'727.15	110'000	
61	Rückerst. von Invest.ausgaben auf Rechnung Dritter			
62	Abgang immaterielle Anlagen ins Finanzvermögen			
63	Investitionsbeiträge für eigene Rechnung		60'000	22'021.65
64	Rückzahlungen von Darlehen			
65	Übertragung von Beteiligungen ins Finanzvermögen	10'000.00		
66	Rückzahlungen eigener Investitionsbeiträge			91'932.96
67	Durchlaufende Investitionsbeiträge			
	Total Investitionseinnahmen	114'727.15	170'000	113'954.61
59	Übertrag an Bilanz (Passivierte Einnahmen)	114'727.15	170'000	113'954.61
69	Übertrag an Bilanz (Aktivierte Ausgaben)	1'133'839.07	1'596'000	856'507.61
	Investitionen im Verwaltungsvermögen			
	Total Investitionsausgaben	1'133'839.07	1'596'000	856'507.61
	Total Investitionseinnahmen	114'727.15	170'000	113'954.61
	Nettoinvestitionen (-) / Einnahmenüberschuss (+)	-1'019'111.92	-1'426'000	-742'553.00

Investitionsrechnung FV Sachgruppen

Rechnung / 2023

Polit. Gemeinde Oberweningen 1.1.2023 - 31.12.2023

RE IR FV Sachgruppen

Investitionsrechnung FV Sachgruppen		Rechnung 2023	Budget 2023	Rechnung 2022
	Ausgaben für Sachanlagen			
70	Investitionen in Sachanlagen			
72	Erwerbs- und Verkaufsnkosten von Sachanlagen			
75	Übertragung von Sachanlagen aus dem VV	104'727.15	110'000	
77	Übertragung realisierter Gewinne Sachanlagen in ER	21'556.20		1'250.00
	Total Ausgaben	126'283.35	110'000	1'250.00
	Einnahmen für Sachanlagen			
80	Verkauf von Sachanlagen	126'283.35	110'000	1'250.00
82	Beiträge und Abgeltungen Dritter für Sachanlagen			
85	Übertragungen von Sachanlagen ins FV			
87	Übertragung realisierte Verluste Sachanlagen in ER			
	Total Einnahmen			
79	Übertrag an Bilanz (Passivierte Einnahmen)			
89	Übertrag an Bilanz (Aktivierte Ausgaben)			
	Investitionen im Finanzvermögen			
	Total Ausgaben	126'283.35	110'000	1'250.00
	Total Einnahmen	126'283.35	110'000	1'250.00
	Ausgabenüberschuss (-) / Einnahmenüberschuss (+)			

Bilanz

Rechnung / 2023

Polit. Gemeinde Oberweningen 1.1.2023 - 31.12.2023

RE Bilanz 3stellig

Nummer	Bezeichnung	31.12.2022	31.12.2023
	AKTIVEN	21'008'546.73	21'124'758.04
	Finanzvermögen	9'991'011.45	9'680'836.41
	Umlaufvermögen	7'522'883.45	7'212'708.41
100	Flüssige Mittel und kurzfristige Geldanlagen	5'512'649.96	4'418'071.07
101	Forderungen	1'950'557.94	1'748'810.24
102	Kurzfristige Finanzanlagen		1'000'000.00
104	Aktive Rechnungsabgrenzungen	45'273.95	31'745.60
106	Vorräte und angefangene Arbeiten	14'401.60	14'081.50
	Anlagevermögen	2'468'128.00	2'468'128.00
108	Sach- und immaterielle Anlagen FV	2'468'128.00	2'468'128.00
	Verwaltungsvermögen	11'017'535.28	11'443'921.63
	Verwaltungsvermögen	11'017'535.28	11'443'921.63
140	Sachanlagen VV	9'778'175.50	9'920'025.55
142	Immaterielle Anlagen	29'761.12	126'664.85
145	Beteiligungen, Grundkapitalien	892'934.86	1'116'934.86
146	Investitionsbeiträge	316'663.80	280'296.37

Bilanz

Rechnung / 2023

Polit. Gemeinde Oberweningen 1.1.2023 - 31.12.2023

RE Bilanz 3stellig

Nummer	Bezeichnung	31.12.2022	31.12.2023
	PASSIVEN	21'008'546.73	21'124'758.04
	Fremdkapital	4'292'113.20	3'498'587.82
	Kurzfristiges Fremdkapital	4'221'511.70	3'427'986.32
200	Laufende Verbindlichkeiten	4'175'902.85	2'810'206.47
204	Passive Rechnungsabgrenzung	11'608.85	36'919.85
205	Kurzfristige Rückstellungen	34'000.00	580'860.00
	Langfristiges Fremdkapital	70'601.50	70'601.50
209	Verbindlichkeiten gegenüber Spezialfinanzierungen und Fonds im Fremdkapital	70'601.50	70'601.50
	Eigenkapital	16'716'433.53	17'626'170.22
	Zweckgebundenes Eigenkapital	6'361'800.76	6'279'535.89
290	Verpflichtungen (+) bzw. Vorschüsse (-) gegenüber Spezialfinanzierungen	6'361'800.76	6'279'535.89
	Zweckfreies Eigenkapital	10'354'632.77	11'346'634.33
299	Bilanzüberschuss/-fehlbetrag	10'354'632.77	11'346'634.33

Geldflussrechnung

Geldflussrechnung - indirekte Methode		Konten / Sachgruppen	2023	2022
Betriebliche Tätigkeit (operative Tätigkeit)				
	Jahresergebnis Erfolgsrechnung: Ertragsüberschuss (+), Aufwandüberschuss (-)	9000.00 (+) / 9001.00 (-)	992'001.56	-392'802.19
+	Abschreibungen Verwaltungsvermögen	33 + 366	592'725.57	577'594.00
+/-	Abnahme / Zunahme Forderungen	△ 101 - △ 1011	192'972.90	-81'195.26
+/-	Abnahme / Zunahme Aktive Rechnungsabgrenzungen	△ 104 - 1046	13'528.35	-11'374.51
+/-	Abnahme / Zunahme Vorräte und angefangene Arbeiten	△ 106	320.10	-14'401.60
+/-	Wertberichtigungen / Wertaufholungen Darlehen u. Beteiligungen VV	364 + 365 / 4490	0.00	0.00
+/-	Wertberichtigungen / Wertaufholungen auf Finanzanlagen (nicht realisiert)	3440 / 4440 + 4441 + 4442	-28'000.00	0.00
+/-	Verluste / Gewinne auf Finanzanlagen (realisiert)	3410 / 4410	0.00	0.00
+/-	Wertberichtigungen / Wertaufholungen Sach- und immaterielle Anlagen FV (nicht realisiert)	3441 / 4443 + 4449	0.00	0.00
+/-	Verluste / Gewinne auf Sach- und immaterielle Anlagen FV (realisiert)	3411 / 4411	-21'556.20	-1'250.00
-	Nicht liquiditätswirksame Erwerbs- und Verkaufsnebenkosten FV	7201 + 7241 + 7261 + 7291	0.00	0.00
+/-	Zunahme / Abnahme Laufende Verbindlichkeiten	△ 200 - △ 2001	-1'376'340.30	2'612'422.25
+/-	Zunahme / Abnahme Passive Rechnungsabgrenzungen	△ 204 - 2046	25'311.00	-8'787.17
+/-	Bildung / Auflösung Rückstellungen der Erfolgsrechnung	△ 205 - 2058 + △ 208 - 2088	546'860.00	-9'000.00
+/-	Einlagen / Entnahmen Fonds/Spezialfinanzierungen FK u. EK	35 / 45	-82'264.87	976.66
+/-	Einlagen / Entnahmen Eigenkapital	389 / 489	0.00	0.00
-	Übertragungen in die Investitionsrechnung (Aktivierte Eigenleistungen)	431	0.00	0.00
Geldfluss aus betrieblicher Tätigkeit (Cashflow)			855'558.11	2'672'182.18
Investitionstätigkeit ins Verwaltungsvermögen				
-	Investitionsausgaben Verwaltungsvermögen	50 + 51+ 52 + 54 + 55 + 56 + 57	-1'133'839.07	
+	Investitionseinnahmen Verwaltungsvermögen	60 + 61 + 62 + 63 + 64 + 65 + 66 + 67	114'727.15	
=	Saldo der Investitionsrechnung (Nettoinvestitionen)		-1'019'111.92	-742'553.00
-	Übertragungen Verwaltungs- ins Finanzvermögen	60 + 62 + 65	-114'727.15	0.00
+	Übertragungen Finanz- ins Verwaltungsvermögen	85	0.00	0.00
+/-	Abnahme / Zunahme Aktive Rechnungsabgrenzungen IR	△ 1046	0.00	0.00
+/-	Zunahme / Abnahme Passive Rechnungsabgrenzungen IR	△ 2046	0.00	0.00
+/-	Bildung / Auflösung Rückstellungen der Investitionsrechnung	△ 2058 + △ 2088	0.00	0.00
-	Entnahmen aus Fonds	6319 + 6379	0.00	0.00
+	Übertragungen in die Investitionsrechnung (Aktivierte Eigenleistungen)	431	0.00	0.00
Geldfluss aus Investitionstätigkeit ins Verwaltungsvermögen			-1'133'839.07	-742'553.00
Anlagentätigkeit ins Finanzvermögen				
+/-	Abnahme / Zunahme Finanzanlagen FV und derivative Finanzinstrumente	△ 102 + △ 107 - 2016 - 2066 - 2961	-1'000'000.00	0.00
+/-	Wertaufholungen / Wertberichtigungen auf Finanzanlagen (nicht realisiert)	4440 + 4441 + 4442 / 3440	28'000.00	0.00
+/-	Gewinne / Verluste auf Finanzanlagen (realisiert)	4410 / 3410	0.00	0.00
+/-	Abnahme / Zunahme Sach- und immaterielle Anlagen FV	△ 108	0.00	0.00
+/-	Wertaufholungen / Wertberichtigungen Sach- und immaterielle Anlagen FV (nicht realisiert)	4443 + 4449 / 3441	0.00	0.00
+/-	Gewinne / Verluste auf Sach- und immaterielle Anlagen FV (realisiert)	4411 / 3411	21'556.20	1'250.00
+	Nicht liquiditätswirksame Erwerbs- und Verkaufsnebenkosten FV	7201 + 7241 + 7261 + 7291	0.00	0.00
+	Übertragungen Verwaltungs- ins Finanzvermögen	65 + 75	114'727.15	0.00
-	Übertragungen Finanz- ins Verwaltungsvermögen	85	0.00	0.00
Geldfluss aus Anlagentätigkeit ins Finanzvermögen			-835'716.65	1'250.00

Geldfluss aus Investitions- und Anlagentätigkeit		-1'969'555.72	-741'303.00
Finanzierungstätigkeit			
+/-	Zunahme / Abnahme Kurzfristige Finanzverbindlichkeiten Δ 201 - 2016	0.00	0.00
+/-	Zunahme / Abnahme Langfristige Finanzverbindlichkeiten Δ 206 - 2066	0.00	0.00
+/-	Abnahme / Zunahme Kontokorrente mit Dritten (Kontokorrentguthaben) Δ 1011	8'774.80	-11'333.17
+/-	Zunahme / Abnahme Kontokorrente mit Dritten (Kontokorrentschulden) Δ 2001	10'643.92	11'746.55
Geldfluss aus Finanzierungstätigkeit		19'418.72	413.38
Veränderung Flüssige Mittel und kurzfristige Geldanlagen Δ 100		-1'094'578.89	1'931'292.56
Stand flüssige Mittel per 1.1.		5'512'649.96	3'581'357.40
Stand flüssige Mittel per 31.12.		4'418'071.07	5'512'649.96
Zunahme (+) / Abnahme (-) Flüssige Mittel und kurzfristige Geldanlagen		-1'094'578.89	1'931'292.56

Anhang

Grundlagen und Grundsätze der Rechnungslegung

Angewandtes Regelwerk

Rechtliche Grundlagen

Die vorliegende Jahresrechnung beruht auf dem Gemeindegesetz vom 20. April 2015 (GG; LS 131.1), der Gemeindeverordnung vom 29. Juni 2016 (VGG, LS 131.11) und dem Handbuch über den Finanzhaushalt der Zürcher Gemeinden.

Regelwerk

Die Rechnungslegung orientiert sich an den Standards des Harmonisierten Rechnungslegungsmodell 2 für die Kantone und Gemeinden (HRM2).

Rechnungslegungs-, Bilanzierungs- und Bewertungsgrundsätze

Rechnungslegungsgrundsätze

Die Rechnungslegung soll die Vermögens-, Finanz- und Ertragslage den tatsächlichen Verhältnissen entsprechend darstellen („True and Fair View“-Prinzip) und richtet sich nach den Grundsätzen der Verständlichkeit, der Wesentlichkeit, der Zuverlässigkeit, der Vergleichbarkeit, der Fortführung, der Stetigkeit, der Periodenabgrenzung und der Bruttodarstellung. In Abweichung vom Prinzip der Bruttodarstellung sind Aufwandminderungsbuchungen beim Personalaufwand zulässig. Der Ressourcenausgleich ist von der Periodenabgrenzung ausgenommen. Er wird gemäss § 119 Abs. 2 GG nicht zeitlich abgegrenzt.

Die Buchführung richtet sich nach den Grundsätzen der Vollständigkeit, der Richtigkeit, der Rechzeitigkeit und der Nachprüfbarkeit.

Bilanzierungsgrundsätze

Vermögenswerte werden bilanziert, wenn sie einen künftigen wirtschaftlichen Nutzen hervorbringen oder ihre Nutzung zur Erfüllung öffentlicher Aufgaben vorgesehen ist und ihr Wert verlässlich ermittelt werden kann. Verpflichtungen werden bilanziert, wenn deren Ursprung in einem Ereignis der Vergangenheit liegt, ihre Erfüllung sicher oder wahrscheinlich zu einem Mittelabfluss führen wird und ihr Wert verlässlich ermittelt werden kann.

Die Vermögenswerte werden in Finanz- und Verwaltungsvermögen gegliedert. Das Finanzvermögen besteht aus jenen Vermögenswerten, die ohne Beeinträchtigung der öffentlichen Aufgabenerfüllung veräussert werden können. Das Verwaltungsvermögen umfasst jene Vermögenswerte, die unmittelbar der öffentlichen Aufgabenerfüllung dienen. Verpflichtungen gegenüber Sonderrechnungen werden dem Fremdkapital zugerechnet.

Anhang

Vermögenswerte des Verwaltungsvermögens mit mehrjähriger Nutzungsdauer werden aktiviert, sofern ihr Anschaffungswert über der **Aktivierungsgrenze von Fr. 20'000** liegt (GR-Beschluss Nr. 2018/126 vom 11. September 2018). Für Grundstücke, Investitionsbeiträge, Darlehen und Beteiligungen kommt keine Aktivierungsgrenze zur Anwendung. Positionen des Finanzvermögens werden ungeachtet der Aktivierungsgrenze bilanziert. Bei den Verpflichtungen kommt die **Wesentlichkeitsgrenze von Fr. 20'000** nur bei den Rückstellungen zur Anwendung. Alle übrigen Positionen der Verbindlichkeiten im Fremdkapital werden unabhängig der Wesentlichkeitsgrenze bilanziert.

Beim Übergang zum HRM2 wurde eine **Neubewertung des Verwaltungsvermögens** gemäss § 179 Abs. 1 lit. c. GG vorgenommen.

Die Steuererträge werden nach dem Soll-Prinzip abgegrenzt. Das heisst, dass Ende Jahr alle Steuerguthaben für das betreffende Jahr verbucht sind, für die Rechnungen ausgestellt wurden. Das Soll-Prinzip entspricht nicht vollumfänglich dem Ansatz der periodengerechten Verbuchung, da keine Schätzungen zur Differenz der definitiv geschuldeten Steuern getätigt werden.

Bewertungsgrundsätze

Positionen des Finanzvermögens werden zum Verkehrswert bilanziert. Das Grundeigentum im Finanzvermögen wird in einer Legislaturperiode mindestens einmal neu bewertet. **Die letzte Bewertung des Grundeigentums im Finanzvermögen fand per 01.01.2016 statt.**

Positionen des Verwaltungsvermögens werden zum Anschaffungswert abzüglich der Abschreibungen bilanziert. Erhaltene Investitionsbeiträge werden mit den Investitionsausgaben verrechnet (Aktivierung der Nettoinvestitionen). Die Positionen des VV, die durch Nutzung einem Wertverzehr unterliegen, werden planmässig nach Anlagekategorie über die festgelegte Nutzungsdauer abgeschrieben. Das Verwaltungsvermögen wird jährlich auf dauernde Wertminderungen geprüft. Ist eine dauernde Wertminderung absehbar, wird der bilanzierte Wert berichtigt.

Positionen des Fremdkapitals und des Eigenkapitals werden grundsätzlich zu Nominalwerten bilanziert.

Bereichsspezifische Regelungen (Anlagekategorien und Nutzungsdauern)

Bei folgenden Aufgabenbereichen werden Branchenregelungen angewendet:

keine

Interne Zinsen

Der Zinssatz für die internen Verzinsungen gemäss § 36 VGG beträgt gemäss GR-Beschluss vom 04. Oktober 2022 0.50 %. Verzinst wird der Wert Anfang Jahr.

Verzinst werden

- a) die Verpflichtungen der Gemeinde gegenüber Sonderrechnungen,
- b) die Guthaben und Verpflichtungen der Gemeinde gegenüber Spezial- und Vorfinanzierungen der Eigenwirtschaftsbetriebe,
- c) die Liegenschaften des Finanzvermögens,
- d) das Verwaltungsvermögen der Eigenwirtschaftsbetriebe.

Anhang

Organisationseinheiten

In der Gemeinderechnung integriert

Die Rechnung wird über den gesamten Haushalt der Gemeinde grundsätzlich als Einheit geführt. Sie besteht aus der Hauptrechnung einschliesslich Spezialfinanzierungen und den Sonderrechnungen. Die Jahresrechnung beinhaltet die Gemeindelegislative, die Gemeindeexekutive, die gesamte Gemeindeverwaltung, die Eigenwirtschaftsbetriebe sowie die Rechtspflege auf kommunaler Ebene (Friedensrichter).

Folgende Organisationen verfügen über eine autonome Verwaltungsorganisation:

- keine

Nicht in der Gemeinderechnung konsolidiert

Die Beteiligungen im Verwaltungsvermögen umfassen Organisationen des öffentlichen Rechts (selbständige öffentlich-rechtliche Anstalt oder Zweckverband) oder des Privatrechts (beispielsweise AG, Stiftung, Verein), welche öffentliche Aufgaben erfüllen. Die Gemeinde ist als Mitglied oder Eigentümerin an diesen Organisationen beteiligt. Diese Organisationen werden nicht in die Gemeinderechnung konsolidiert, sondern werden im Beteiligungsspiegel ausgewiesen.

Folgende Organisationen, an denen die Gemeinde zu mehr als 50 % beteiligt ist und damit einen beherrschenden Einfluss ausüben kann, werden in der Jahresrechnung nicht erfasst:

- keine

Der Beteiligungsspiegel enthält weiterführende Informationen.

Anhang

Finanzinformationen

Ausgewählte Positionen des Finanzvermögens

Konto	Bezeichnung	Buchwert 01.01.2023	Veränderung im Rechnungsjahr	Buchwert 31.12.2023
1010	Forderungen aus Lieferungen und Leistungen gegenüber Dritten	1'213'063.03	-311'438.00	901'625.03
	Manuelle Sollstellungen	22'673.98	3'424.60	26'098.58
	- aus laufendem Rechnungsjahr			26'098.58
	- aus früheren Jahren			-
	Forderungen Gebühren und Einzelfaktura	1'188'098.50	-320'348.75	867'749.75
	- aus laufendem Rechnungsjahr			867'663.55
	- aus früheren Jahren			86.20
	Forderungen Steuern, ZL, Vst			7'776.70
	- Betreuungskosten Steueramt			983.45
	- Zusatzleistungen			6'767.00
	- Verrechnungssteuer			26.25
1012	Steuerforderungen			372'750.80
	- aus laufendem Rechnungsjahr			309'656.82
	- aus früheren Jahren			63'093.98
102x	Kurzfristige Finanzanlagen			1'000'000.00
	ZKB Festgeldanlage, 1.4%, Laufzeit 08.11.23-08.01.24			1'000'000.00
1070	Aktien und Anteilsscheine			-
	keine			-
1071	Verzinsliche Anlagen			-
	keine			-

Anhang

Eventualforderungen

Schuldner	Art der Forderung	Datum	Verfallzeit	Forderung Betrag	Zinssatz und Zinstermin	Sicherheiten	Hinweise auf verdeckte Risiken
Kanton Zürich	Rückerstattung Fremdplatzierungskosten			110'000.00		5%	

Anhang

Anlagenpiegel - Finanzvermögen

Sach- und immaterielle Anlagen FV		Buchwert 01.01.2023	Zugänge (+)	Abgänge (-)	Verkehrswert- anpassung (+/-)	Umgliederungen (+/-)	Buchwert 31.12.2023
1080.0	Grundstücke	440'028.00	0.00	0.00	0.00	0.00	440'028.00
1080.1	Grundstücke mit Baurechten	1'600.00	0.00	0.00	0.00	0.00	1'600.00
1084.0	Gebäude	2'026'500.00	0.00	0.00	0.00	0.00	2'026'500.00
1084.1	Grundeigentumsanteile	0.00	0.00	0.00	0.00	0.00	0.00
1086.0	Mobilien	0.00	0.00	0.00	0.00	0.00	0.00
1087.0	Anlagen im Bau	0.00	0.00	0.00	0.00	0.00	0.00
1089.0	Übrige Sach- und immaterielle Anlagen	0.00	0.00	0.00	0.00	0.00	0.00
Total Sachanlagen		2'468'128.00	0.00	0.00	0.00	0.00	2'468'128.00

HRM2 Anlagenspiegel

Geschäftsbereich 1

1.1.2023 - 31.12.2023

Gesamthaushalt, Geschäftsjahr 2023, Istzahlen

Politische Gemeinde Oberweningen

Nummer	Anschaffungskosten			Abschreibungen				Abgang Abschreib.	Umglieder - ungen	Stand per 31.12.	Buchwert per 31.12.
	Stand per 01.01.	Zu- und Abgänge	Umglieder - ungen	Stand per 31.12.	Stand per 01.01.	planmässige Abschr.	a. plan. Wertaufholung				
140000 Grundstücke allgemeiner Haushalt	681'726.05	0.00	0.00	681'726.05	0.00	0.00	0.00	0.00	0.00	0.00	681'726.05
140040 Grundstücke Fernwärme	63'000.00	0.00	0.00	63'000.00	0.00	0.00	0.00	0.00	0.00	0.00	63'000.00
140100 Strassen / Verkehrswege	5'027'940.64	74'479.20	0.00	5'102'419.84	-2'243'158.92	-193'619.00	0.00	0.00	0.00	-2'436'777.92	2'665'641.92
140200 Wasserbau	0.00	16'584.35	239'547.80	256'132.15	0.00	-5'123.00	0.00	0.00	0.00	-5'123.00	251'009.15
140300 Tiefbauten allgemeiner Haushalt	270'535.00	0.00	0.00	270'535.00	-270'535.00	0.00	0.00	0.00	0.00	-270'535.00	0.00
140310 Tiefbauten Wasserwerk	1'198'754.12	310'638.49	0.00	1'509'392.61	1'100'004.86	-98'031.00	0.00	0.00	0.00	1'001'973.86	2'511'366.47
140320 Tiefbauten Abwasserbeseitigung	402'571.67	101'614.34	0.00	504'186.01	768'820.42	-55'871.00	0.00	0.00	0.00	712'949.42	1'217'135.43
140340 Tiefbauten Fernwärme	32'262.12	0.00	0.00	32'262.12	392'403.63	-16'322.00	0.00	0.00	0.00	376'081.63	408'343.75
140400 Hochbauten allgemeiner Haushalt	2'528'036.36	0.00	0.00	2'528'036.36	-1'525'622.67	-64'870.14	0.00	0.00	0.00	-1'590'492.81	937'543.55
140440 Hochbauten Fernwärme	1'262'552.85	0.00	0.00	1'262'552.85	-733'405.77	-61'015.00	0.00	0.00	0.00	-794'420.77	468'132.08
140500 Waldungen	140'825.10	0.00	0.00	140'825.10	-80'343.88	-3'521.00	0.00	0.00	0.00	-83'864.88	56'960.22
140600 Mobilien allgemeiner Haushalt	745'463.75	-203'867.80	0.00	541'595.95	-590'209.15	-16'267.00	0.00	99'140.65	0.00	-507'335.50	34'260.45
140610 Mobilien Eigenwirtschaftsbetriebe Wasser	69'317.67	69'453.25	-9'360.00	129'410.92	-33'315.00	-16'234.10	0.00	0.00	5'616.00	-43'933.10	85'477.82
140620 Mobilien Eigenwirtschaftsbetriebe Abwasser	0.00	0.00	9'360.00	9'360.00	0.00	0.00	0.00	0.00	-5'616.00	-5'866.00	3'494.00
140640 Mobilien Eigenwirtschaftsbetriebe Fernwärme	73'063.50	0.00	0.00	73'063.50	-24'356.00	-6'088.00	0.00	0.00	0.00	-30'444.00	42'619.50
140701 Anlagen im Bau, Strassen	22'146.05	172'225.95	0.00	194'372.00	0.00	0.00	0.00	0.00	0.00	0.00	194'372.00
140703 Anlagen im Bau, Tiefbauten	422'808.70	9'166.85	-239'547.80	192'427.75	0.00	0.00	0.00	0.00	0.00	0.00	192'427.75
140704 Anlagen im Bau, Hochbauten	0.00	38'497.35	0.00	38'497.35	0.00	0.00	0.00	0.00	0.00	0.00	38'497.35
140707 Anlagen im Bau, übrige Sachanlagen	6'452.85	20'511.55	-26'964.40	0.00	0.00	0.00	0.00	0.00	0.00	0.00	0.00
140713 Anlagen im Bau, Tiefbauten EWB Wasser	6'323.35	61'694.71	0.00	68'018.06	0.00	0.00	0.00	0.00	0.00	0.00	68'018.06
140727 Anlagen im Bau, übr. Sachanlagen EWB Abw..	64'113.20	24'973.03	-89'086.23	0.00	0.00	0.00	0.00	0.00	0.00	0.00	0.00
142000 Software allgemeiner Haushalt	238'888.60	0.00	0.00	238'888.60	-238'888.60	0.00	0.00	0.00	0.00	-238'888.60	0.00
142700 Immaterielle Anlagen i.R., Allgem. Haushalt	0.00	0.00	26'964.40	26'964.40	0.00	0.00	0.00	0.00	0.00	0.00	26'964.40
142720 Immaterielle Anlagen i.R., Abwasser	0.00	0.00	31'910.12	31'910.12	0.00	0.00	0.00	0.00	0.00	0.00	31'910.12
142900 Übrige immaterielle Anlagen allgemeiner Haus..	386'794.91	0.00	0.00	386'794.91	-378'479.66	-6'323.40	0.00	0.00	0.00	-384'803.06	1'991.85
142910 Übrige immaterielle Anlagen Wasserwerk	80'542.10	0.00	0.00	80'542.10	-78'271.65	-1'446.50	0.00	0.00	0.00	-79'718.15	823.95
142920 Übrige immaterielle Anlagen Abwasserbeseiti..	169'142.82	0.00	57'176.11	226'318.93	-149'967.40	-11'377.00	0.00	0.00	0.00	-161'344.40	64'974.53
145201 Beteiligung Gesundheitszentrum Dielsdorf	315'482.00	0.00	0.00	315'482.00	0.00	0.00	0.00	0.00	0.00	0.00	315'482.00
145203 Beteiligung ZV Feuerwehr	177'476.86	0.00	0.00	177'476.86	0.00	0.00	0.00	0.00	0.00	0.00	177'476.86
145204 Beteiligung IKA Forstbetrieb Wehntal	0.00	234'000.00	0.00	234'000.00	0.00	0.00	0.00	0.00	0.00	0.00	234'000.00
145400 Beteiligungen des allgemeinen Haushalts an ö..	348'000.00	0.00	0.00	348'000.00	0.00	0.00	0.00	0.00	0.00	0.00	348'000.00
145501 Beteiligung Zürich Holz AG	2'400.00	0.00	0.00	2'400.00	0.00	0.00	0.00	0.00	0.00	0.00	2'400.00
145502 Beteiligung MRI-Zentrum Spital Bülach	10'000.00	-10'000.00	0.00	0.00	0.00	0.00	0.00	0.00	0.00	0.00	0.00
145600 Beteiligungen des allgemeinen Haushalts an p..	39'576.00	0.00	0.00	39'576.00	0.00	0.00	0.00	0.00	0.00	0.00	39'576.00
146200 Investitionsbeiträge des allgemeinen Haushalt..	601'352.20	0.00	0.00	601'352.20	-560'555.35	-6'512.00	0.00	0.00	0.00	-567'067.35	34'284.85
146210 Investitionsbeiträge Wasserwerk an Gemeind..	18'376.35	-18'376.35	0.00	0.00	-18'376.35	0.00	0.00	18'376.35	0.00	0.00	0.00
146220 Investitionsbeiträge Abwasserbeseitigung an ..	1'521'781.90	0.00	0.00	1'521'781.90	-1'246'974.30	-28'796.08	0.00	0.00	0.00	-1'275'770.38	246'011.52
146600 Investitionsbeiträge des allgemeinen Haushalt..	21'184.70	0.00	0.00	21'184.70	-20'125.35	-1'059.35	0.00	0.00	0.00	-21'184.70	0.00
Gesamttotal	16'948'891.42	901'594.92	0.00	17'850'486.34	-5'931'356.14	-592'725.57	0.00	117'517.00	0.00	-6'406'564.71	11'443'921.63

HRM2 Anlagenspiegel

Geschäftsbereich 1

1.1.2023 - 31.12.2023

Gesamthaushalt, Geschäftsjahr 2023, Istzahlen

Politische Gemeinde Oberweningen

Nummer	Allgemeiner Haushalt	Anschaffungskosten			Abschreibungen				Abgang Abschreib.	Umglieder - ungen	Stand per 31.12.	Buchwert per 31.12.
		Stand per 01.01.	Zu- und Abgänge	Umglieder - ungen	Stand per 31.12.	Stand per 01.01.	planmässige Abschr.	a. plan. Wertaufholung				
140000	Grundstücke allgemeiner Haushalt	681'726.05	0.00	0.00	681'726.05	0.00	0.00	0.00	0.00	0.00	0.00	681'726.05
140100	Strassen / Verkehrswege	5'027'940.64	74'479.20	0.00	5'102'419.84	-2'243'158.92	-193'619.00	0.00	0.00	0.00	-2'436'777.92	2'665'641.92
140200	Wasserbau	0.00	16'584.35	239'547.80	256'132.15	0.00	-5'123.00	0.00	0.00	0.00	-5'123.00	251'009.15
140300	Tiefbauten allgemeiner Haushalt	270'535.00	0.00	0.00	270'535.00	-270'535.00	0.00	0.00	0.00	0.00	-270'535.00	0.00
140400	Hochbauten allgemeiner Haushalt	2'528'036.36	0.00	0.00	2'528'036.36	-1'525'622.67	-64'870.14	0.00	0.00	0.00	-1'590'492.81	937'543.55
140500	Waldungen	140'825.10	0.00	0.00	140'825.10	-80'343.88	-3'521.00	0.00	0.00	0.00	-83'864.88	56'960.22
140600	Mobilien allgemeiner Haushalt	745'463.75	-203'867.80	0.00	541'595.95	-590'209.15	-16'267.00	0.00	99'140.65	0.00	-507'335.50	34'260.45
140701	Anlagen im Bau, Strassen	22'146.05	172'225.95	0.00	194'372.00	0.00	0.00	0.00	0.00	0.00	0.00	194'372.00
140703	Anlagen im Bau, Tiefbauten	422'808.70	9'166.85	-239'547.80	192'427.75	0.00	0.00	0.00	0.00	0.00	0.00	192'427.75
140704	Anlagen im Bau, Hochbauten	0.00	38'497.35	0.00	38'497.35	0.00	0.00	0.00	0.00	0.00	0.00	38'497.35
140707	Anlagen im Bau, übrige Sachanlagen	6'452.85	20'511.55	-26'964.40	0.00	0.00	0.00	0.00	0.00	0.00	0.00	0.00
142000	Software allgemeiner Haushalt	238'888.60	0.00	0.00	238'888.60	-238'888.60	0.00	0.00	0.00	0.00	-238'888.60	0.00
142700	Immaterielle Anlagen i.R., Allgem. Haushalt	0.00	0.00	26'964.40	26'964.40	0.00	0.00	0.00	0.00	0.00	0.00	26'964.40
142900	Übrige immaterielle Anlagen allgemeiner Haus..	386'794.91	0.00	0.00	386'794.91	-378'479.66	-6'323.40	0.00	0.00	0.00	-384'803.06	1'991.85
145201	Beteiligung Gesundheitszentrum Dielsdorf	315'482.00	0.00	0.00	315'482.00	0.00	0.00	0.00	0.00	0.00	0.00	315'482.00
145203	Beteiligung ZV Feuerwehr	177'476.86	0.00	0.00	177'476.86	0.00	0.00	0.00	0.00	0.00	0.00	177'476.86
145204	Beteiligung IKA Forstbetrieb Wehntal	0.00	234'000.00	0.00	234'000.00	0.00	0.00	0.00	0.00	0.00	0.00	234'000.00
145400	Beteiligungen des allgemeinen Haushalts an ö..	348'000.00	0.00	0.00	348'000.00	0.00	0.00	0.00	0.00	0.00	0.00	348'000.00
145501	Beteiligung Zürich Holz AG	2'400.00	0.00	0.00	2'400.00	0.00	0.00	0.00	0.00	0.00	0.00	2'400.00
145502	Beteiligung MRI-Zentrum Spital Bülach	10'000.00	-10'000.00	0.00	0.00	0.00	0.00	0.00	0.00	0.00	0.00	0.00
145600	Beteiligungen des allgemeinen Haushalts an p..	39'576.00	0.00	0.00	39'576.00	0.00	0.00	0.00	0.00	0.00	0.00	39'576.00
146200	Investitionsbeiträge des allgemeinen Haushalt..	601'352.20	0.00	0.00	601'352.20	-560'555.35	-6'512.00	0.00	0.00	0.00	-567'067.35	34'284.85
146210	Investitionsbeiträge Wasserwerk an Gemeind..	18'376.35	-18'376.35	0.00	0.00	-18'376.35	0.00	0.00	18'376.35	0.00	0.00	0.00
146600	Investitionsbeiträge des allgemeinen Haushalt..	21'184.70	0.00	0.00	21'184.70	-20'125.35	-1'059.35	0.00	0.00	0.00	-21'184.70	0.00
	Gesamttotal	12'005'466.12	333'221.10	0.00	12'338'687.22	-5'926'294.93	-297'294.89	0.00	117'517.00	0.00	-6'106'072.82	6'232'614.40

HRM2 Anlagenspiegel

Geschäftsbereich 1

1.1.2023 - 31.12.2023

Gesamthaushalt, Geschäftsjahr 2023, Istzahlen

Politische Gemeinde Oberweningen

Nummer	Funktion	Anschaffungskosten			Abschreibungen				Abgang Abschreib.	Umglieder - ungen	Stand per 31.12.	Buchwert per 31.12.
		Stand per 01.01.	Zu- und Abgänge	Umglieder - ungen	Stand per 31.12.	Stand per 01.01.	planmässige Abschr.	a. plan. Wertaufholung				
140310	Tiefbauten Wasserwerk	1'198'754.12	310'638.49	0.00	1'509'392.61	1'100'004.86	-98'031.00	0.00	0.00	0.00	1'001'973.86	2'511'366.47
140610	Mobilien Eigenwirtschaftsbetriebe Wasser	59'957.67	69'453.25	0.00	129'410.92	-27'699.00	-16'234.10	0.00	0.00	0.00	-43'933.10	85'477.82
140713	Anlagen im Bau, Tiefbauten EWB Wasser	6'323.35	61'694.71	0.00	68'018.06	0.00	0.00	0.00	0.00	0.00	0.00	68'018.06
142910	Übrige immaterielle Anlagen Wasserwerk	80'542.10	0.00	0.00	80'542.10	-78'271.65	-1'446.50	0.00	0.00	0.00	-79'718.15	823.95
Gesamttotal		1'345'577.24	441'786.45	0.00	1'787'363.69	994'034.21	-115'711.60	0.00	0.00	0.00	878'322.61	2'665'686.30

HRM2 Anlagenspiegel

Geschäftsbereich 1

1.1.2023 - 31.12.2023

Gesamthaushalt, Geschäftsjahr 2023, Istzahlen

Politische Gemeinde Oberweningen

Nummer	Funktion	Anschaffungskosten			Abschreibungen				Abgang Abschreib.	Umglieder - ungen	Stand per 31.12.	Buchwert per 31.12.
		Stand per 01.01.	Zu- und Abgänge	Umglieder - ungen	Stand per 31.12.	Stand per 01.01.	planmässige Abschr.	a. plan. Wertaufholung				
140320	Tiefbauten Abwasserbeseitigung	402'571.67	101'614.34	0.00	504'186.01	768'820.42	-55'871.00	0.00	0.00	0.00	712'949.42	1'217'135.43
140610	Mobilien Eigenwirtschaftsbetriebe Wasser	9'360.00	0.00	-9'360.00	0.00	-5'616.00	0.00	0.00	0.00	5'616.00	0.00	0.00
140620	Mobilien Eigenwirtschaftsbetriebe Abwasser	0.00	0.00	9'360.00	9'360.00	0.00	-250.00	0.00	0.00	-5'616.00	-5'866.00	3'494.00
140727	Anlagen im Bau, übr. Sachanlagen EWB Abw..	64'113.20	24'973.03	-89'086.23	0.00	0.00	0.00	0.00	0.00	0.00	0.00	0.00
142720	Immaterielle Anlagen i.R., Abwasser	0.00	0.00	31'910.12	31'910.12	0.00	0.00	0.00	0.00	0.00	0.00	31'910.12
142920	Übrige immaterielle Anlagen Abwasserbeseiti..	169'142.82	0.00	57'176.11	226'318.93	-149'967.40	-11'377.00	0.00	0.00	0.00	-161'344.40	64'974.53
146220	Investitionsbeiträge Abwasserbeseitigung an ..	1'521'781.90	0.00	0.00	1'521'781.90	-1'246'974.30	-28'796.08	0.00	0.00	0.00	-1'275'770.38	246'011.52
Gesamttotal		2'166'969.59	126'587.37	0.00	2'293'556.96	-633'737.28	-96'294.08	0.00	0.00	0.00	-730'031.36	1'563'525.60

Anhang

Anlagenspiegel - Verwaltungsvermögen

Eigenwirtschaftsbetrieb Abfall	Anschaffungswerte				Kumulierte Abschreibungen						Buchwert 31.12.2023
	Stand 01.01.2023	Zugänge (+) Abgänge (-)	Umglieder- ungen (+/-)	Stand 31.12.2023	Stand 01.01.2023	Planm. Abschreib.	Ausserplanm. Abschr. / WB	Abgänge (+)	Umglieder- ungen (+/-)	Stand 31.12.2023	
Sachanlagen VV											
Total Sachanlagen	0.00	0.00	0.00	0.00	0.00	0.00	0.00	0.00	0.00	0.00	0.00
Immaterielle Anlagen											
Total Immaterielle Anlagen	0.00	0.00	0.00	0.00	0.00	0.00	0.00	0.00	0.00	0.00	0.00
Darlehen											
Total Darlehen	0.00	0.00	0.00	0.00	0.00	0.00	0.00	0.00	0.00	0.00	0.00
Beteiligungen, Grundkapitalien											
Total Beteiligungen	0.00	0.00	0.00	0.00	0.00	0.00	0.00	0.00	0.00	0.00	0.00
Investitionsbeiträge											
Total Investitionsbeiträge	0.00	0.00	0.00	0.00	0.00	0.00	0.00	0.00	0.00	0.00	0.00
Total Verwaltungsvermögen	0.00	0.00	0.00	0.00	0.00	0.00	0.00	0.00	0.00	0.00	0.00

HRM2 Anlagenspiegel

Geschäftsbereich 1

1.1.2023 - 31.12.2023

Gesamthaushalt, Geschäftsjahr 2023, Istzahlen

Politische Gemeinde Oberweningen

Nummer	Funktion	Anschaffungskosten			Abschreibungen				Abgang Abschreib.	Umglieder - ungen	Stand per 31.12.	Buchwert per 31.12.
		Stand per 01.01.	Zu- und Abgänge	Umglieder - ungen	Stand per 31.12.	Stand per 01.01.	planmässige Abschr.	a. plan. Wertaufholung				
140040	Grundstücke Fernwärme	63'000.00	0.00	0.00	63'000.00	0.00	0.00	0.00	0.00	0.00	0.00	63'000.00
140340	Tiefbauten Fernwärme	32'262.12	0.00	0.00	32'262.12	392'403.63	-16'322.00	0.00	0.00	0.00	376'081.63	408'343.75
140440	Hochbauten Fernwärme	1'262'552.85	0.00	0.00	1'262'552.85	-733'405.77	-61'015.00	0.00	0.00	0.00	-794'420.77	468'132.08
140640	Mobilien Eigenwirtschaftsbetriebe Fernwärme	73'063.50	0.00	0.00	73'063.50	-24'356.00	-6'088.00	0.00	0.00	0.00	-30'444.00	42'619.50
	Gesamttotal	1'430'878.47	0.00	0.00	1'430'878.47	-365'358.14	-83'425.00	0.00	0.00	0.00	-448'783.14	982'095.33

Anhang**Beteiligungsspiegel**

Name Sitz	Rechtsform	Rechnungs- legungsnorm	Funktion	Tätigkeits- gebiet	Nominalka- pital (100%) anteil	Eigentums- anteil	Stimmanteil Exekutive	Stimmanteil Legislative	Spezifische Risiken	Anschaff- ungswert	Buchwert 31.12.2023
Bilanzierte Beteiligungen im Verwaltungsvermögen											
Privatrechtliche Unternehmen (nach OR/ZGB)											
AZW	Stiftung	OR		5350 Alterswohnheim			0.00%	0.00%	Beteiligung		39'576.00
Spital Bülach	AG	OR		4120 Akutspital	39'464'400	0.91%	0.00%	0.91%			348'000.00
ZürichHolz AG	AG	OR		8200 Holzvermarktung	2'120'000	-	0.00%	0.00%	Beteiligung		2'400.00
Öffentlich-rechtliche Unternehmen (nach Gemeindegesetz)											
Zweckverband Gesundheitszentrum Dielsdorf	Zweckverband	HRM2		4120 Sicherstellung der Langzeitpflege	0	2.22%	0.00%	4.55%	Haftung für Verbindlich- (Deleg.vers. keiten des Verbandes 22 Deleg.) nach Kostenverteiler	0.00	315'482.00
Feuerwehr Wehntal	Zweckverband	HRM2		1500 Betrieb regionale Feuerwehr	0	24.41%	25%	25%	Kündigungsfrist 1 Jahr	177'476.86	177'476.86
Forstbetrieb Wehntal	IKA	HRM2		8200 Forstwirtschaft	1'000'000	23.40%	20%	20%		234'000.00	234'000.00
Total Beteiligungen im Verwaltungsvermögen											1'116'934.86

Anhang**Beteiligungsspiegel**

Name Sitz	Rechtsform	Rechnungs- legungsnorm	Funktion	Tätigkeits- gebiet	Nominalka- pital (100%) anteil	Eigentums- anteil	Stimmanteil Exekutive	Stimmanteil Legislative	Spezifische Risiken	Anschaff- ungswert	Buchwert 31.12.2023
--------------	------------	---------------------------	----------	-----------------------	--------------------------------------	----------------------	--------------------------	----------------------------	------------------------	-----------------------	--------------------------------

Nicht bilanzierte Beteiligungen und Verträge**Privatrechtliche Unternehmen (nach OR/ZGB)**

Verein offene Kinder- und Jugendarbeit Wehntal	Verein	OR	5440	Jugendarbeit			14.29%	14.29%	Verpflichtungen durch Mietvertrag, Personal		0.00
---	--------	----	------	--------------	--	--	--------	--------	--	--	-------------

Öffentlich-rechtliche Unternehmen (nach Gemeindegesetz)

Sozialdienste Bezirk Dielsdorf	Zweckverband	HRM 2	1400 / 4310	Aufgaben im Rahmen SHG, KESR-Behörde und Führung vormundsch. Mand.	0	0.00%	14.28% (Vorstand 7 Mitglieder)	4.55% (Deleg.vers. 22 Deleg.)	Kündigungsfrist 1 Jahr	0.00	0.00
Zivilschutzregion Lägern-Egg	Zweckverband	HRM 2	1620 / 1621	regional tätige Zivil- schutzorganisation	0	0.00%	11.11% (Ziv.komm. 9 Mitglieder)	11.11% (GR 9 Ver- bandsghden)	keine	0.00	0.00
ZVV	unselbst. Anstalt kant. öffentl. Recht	HRM 2	6220	Öff. Personenverkehr	0	0.00%	0.00%	0.00%	keine	0.00	0.00
ZV ARA Oberes Surbtal	Zweckverband	HRM 2	7201	Abwasserreinigung	0	0.00%	16.67%	keine	keine	0.00	0.00
Planungsgruppe ZU	Zweckverband	HRM 2	1400	Planungsgruppe	0	0.00%	14.29%	2.99%	keine	0.00	0.00
ZV WV Melioration Wehntal	Zweckverband	HRM 2	7101	Wasserversorgung	0	0.00%	25.00%	25.00%	keine	0.00	0.00

Anhang**Beteiligungsspiegel**

Name Sitz	Rechtsform	Rechnungs- legungsnorm	Funktion	Tätigkeits- gebiet	Nominalka- pital (100%)	Eigentums- anteil	Stimmanteil Exekutive	Stimmanteil Legislative	Spezifische Risiken	Anschaff- ungswert	Buchwert 31.12.2023
Öffentlich-rechtliche Verträge											
Interessengemeinschaft Kehrichtsackgebühr Zürcher Unterland	Anschlussvertrag	HRM 2	7300	Gemeinsame Be- wirtschaftung von Kehrichtsackgebühr	0	0.00%	0.00% (Ausschuss max.10 Mitgl.)	2.50% (Vollvers. 40 Mitgl.)	keine	0.00	0.00
Regionales Zivilstandsamt Dielsdorf	Anschlussvertrag	HRM 2	1400	Zivilstandsamtliche Arbeit	0	0.00%	0.00%	0.00%	keine	0.00	0.00
Regionales Betreibungsamt Dielsdorf-Nord	Anschlussvertrag	HRM 2	1400	Gemeindeammannamt Betreibungsamt	0	0.00%	0.00%	0.00%	keine	0.00	0.00
Gemeindesteueramt Schöfflisdorf- Oberweningen	Anschlussvertrag	HRM 2	210	Gemeinsamer Betrieb des Steueramtes	0	0.00%	0.00%	0.00%	Kündigungsfrist 1 Jahr	0.00	0.00
Werkbetrieb Oberes Wehntal	einfache Gesellschaft	HRM 2	6516	Gemeinsamer Betrieb Wasser u. Werk	0	50.00%	50.00%	50.00%	Kündigungsfrist 1 Jahr	0.00	0.00
Friedhof Schöfflisd.-Oberweningen	Anschlussvertrag	HRM 2	7710	Gemeinsamer Betrieb Friedhof	0	0.00%	0.00%	0.00%	Kündigungsfrist 2 Jahre	0.00	0.00
Bewegung und Sport	einfache Gesellschaft	HRM 2	3410	Sportprojekte	0	0.00%	20.00%	0.00%	keine	0.00	0.00
Schiessplatz Wehntal	einfache Gesellschaft	HRM 2	1606	Gemeinsamer Betrieb der Schiessanlage	0	33.00%	33.00%	33.00%	Kündigungsfrist 2 Jahre	0.00	0.00

Anhang

Gewährleistungsspiegel / Eventualverbindlichkeiten

Name Sitz	Art der Verpflichtung	Datum	Verfallzeit	Verpflichtung Betrag	Eigentümer, wesentl. Miteigentümer	Spezifische zus. Angaben	Zahlungsströme im Rechnungsjahr
Eventualverbindlichkeiten (Bürgschaften, Garantieverpflichtungen, Defizitgarantien etc.)							
BVK, Personalvorsorge Zürich	Nachschusspflicht im Falle Unterdeckung bei Auflösung BVK				Privatrechtliche Stiftung	Deckungsgrad per 31.12.2023: 102.9%	122'602
<i>siehe auch Beteiligungsspiegel</i>							
Weitere Verpflichtungen (Altlasten, Konventionalstrafen)							
Stiftung Alterszentrum Wehntal				Auslagerung öffentlicher Aufgabe an Stiftung			0
Möglicher Sanierungsbedarf alter Schiessanlagen. Feusi und Gattikerweg Möglicher Sanierungsbedarf alte Deponie bei Feusi							
<i>siehe auch Beteiligungsspiegel</i>							

Anhang

Rückstellungsspiegel

Kurzfristige Rückstellungen		Stand 01.01.2023	Bildung inkl. Erhöhung (+)	Verwendung (-)	Auflösung (-)	Umbuchung (+/-)	Stand 31.12.2023	Begründung
2050	Mehrleistungen des Personals	24'000.00	0.00	0.00	-24'000.00	0.00	0.00	
2051	Andere Ansprüche des Personals	0.00	0.00	0.00	0.00	0.00	0.00	
2052	Prozesse	0.00	0.00	0.00	0.00	0.00	0.00	
2053	Nicht versicherte Schäden	0.00	0.00	0.00	0.00	0.00	0.00	
2054	Bürgschaften und Garantieleistungen	0.00	0.00	0.00	0.00	0.00	0.00	
2055	Übrige betriebliche Tätigkeit	10'000.00	570'860.00	0.00	0.00	0.00	580'860.00	A
2056	Vorsorgeverpflichtungen	0.00	0.00	0.00	0.00	0.00	0.00	
2057	Finanzaufwand	0.00	0.00	0.00	0.00	0.00	0.00	
2058	Investitionsrechnung	0.00	0.00	0.00	0.00	0.00	0.00	
2059	Übrige Rückstellungen	0.00	0.00	0.00	0.00	0.00	0.00	
Total kurzfristige Rückstellungen		34'000.00	570'860.00	0.00	-24'000.00	0.00	580'860.00	

Begründungen der kurzfristigen Rückstellungen

		Konto ER / IR	Buchwert per 31.12.
A	Grundstückgewinnsteuern	9101.4022.00	570'860.00
	Alterszentrum Wehntal; Forderungen gestützt auf MiGel	4125.36324	1'000.00
	Gesundheitszentrum Dielsdorf, Forderungen gestützt auf MiGel	4125.36324	9'000.00
Total kurzfristige Rückstellungen			580'860.00

Anhang

Rückstellungsspiegel

Langfristige Rückstellungen		Stand	Bildung inkl.	Verwendung	Auflösung	Umbuchung	Stand	Begründung
		01.01.2023	Erhöhung (+)	(-)	(-)	(+/-)	31.12.2023	
2081	Ansprüche des Personals	0.00	0.00	0.00	0.00	0.00	0.00	
2082	Prozesse	0.00	0.00	0.00	0.00	0.00	0.00	
2083	Nicht versicherte Schäden	0.00	0.00	0.00	0.00	0.00	0.00	
2084	Bürgschaften und Garantieleistungen	0.00	0.00	0.00	0.00	0.00	0.00	
2085	Übrige betriebliche Tätigkeit	0.00	0.00	0.00	0.00	0.00	0.00	
2086	Vorsorgeverpflichtungen	0.00	0.00	0.00	0.00	0.00	0.00	
2087	Finanzaufwand	0.00	0.00	0.00	0.00	0.00	0.00	
2088	Investitionsrechnung	0.00	0.00	0.00	0.00	0.00	0.00	
2089	Übrige Rückstellungen	0.00	0.00	0.00	0.00	0.00	0.00	
Total langfristige Rückstellungen		0.00	0.00	0.00	0.00	0.00	0.00	

Begründungen der langfristigen Rückstellungen

	Konto ER / IR	Buchwert per 31.12.
		0.00
Total langfristige Rückstellungen		0.00

Anhang

Eigenkapitalnachweis

Veränderungen	Stand	Umbuchung	Spezialfinanzierungen		Fonds		Finanzpolitische		Marktwertreserve	Jahresergebnis		Stand
	01.01.2023		im Eigenkapital		Einlage	Entnahme	Reserve		Finanzinstrumente	Ertragsü.	Aufwandü.	31.12.2023
			Einlage	Entnahme			Einlage	Entnahme	Veränderung			
2900 Spezialfinanzierungen im Eigenkapital	6'361'800.76											6'279'535.89
Wasserwerk	3'290'468.15	0.00	0.00	27'110.30								3'263'357.85
Abwasserbeseitigung	1'826'468.31	0.00	15'680.08	0.00								1'842'148.39
Abfallwirtschaft	171'610.75	0.00	0.00	11'561.31								160'049.44
Fernwärme	1'073'253.55	0.00	0.00	59'273.34								1'013'980.21
2910 Fonds im Eigenkapital	0.00											0.00
2980 Werterhaltungs - und Erneuerungsreserve	0.00	0.00										0.00
2990 Jahresergebnis	-392'802.19	392'802.19								992'001.56		992'001.56
2999 Kumulierte Ergebnisse der Vorjahre	10'747'434.96	-392'802.19										10'354'632.77
Total	16'716'433.53	0.00	15'680.08	97'944.95	0.00	0.00	0.00	0.00	0.00	0.00	992'001.56	17'626'170.22

Anhang

Haushaltsgleichgewicht

Mittelfristiger Ausgleich des Budgets

Regel: Der Gemeindesteuerfuss wird so festgesetzt, dass die Erfolgsrechnung des Budgets mittelfristig ausgeglichen ist (§ 92 Abs. 1 GG).

Individuelle Regelung der Gemeinde

Die Gemeinde Oberweningen verfügt über keine verbindliche Regelung.
Die finanziellen Ziele sind im Finanz- und Aufgabenplan enthalten.

Zulässiger Aufwandüberschuss

Regel: Pro Jahr darf ein Aufwandüberschuss in der Höhe der budgetierten Abschreibungen auf dem Verwaltungsvermögen zuzüglich 3% des Steuerertrags budgetiert werden (§ 92 Abs. 2 GG).
Falls Einlagen in die Vorfinanzierungen (§ 90 Abs. 3 GG) oder in die Reserve (§ 123 Abs. 2 GG) budgetiert werden, darf im Budget kein Aufwandüberschuss resultieren.

Die Regelung ist für die Jahresrechnung nicht relevant.

Anhang

Haushaltsgleichgewicht

Kennzahlen

Regel: Zur Beurteilung der Veränderung des Eigenkapitals, der Zinsbelastung und der Investitionen werden folgende Kennzahlen ausgewiesen (§ 94 GG).

Eigenkapitalquote

Die Eigenkapitalquote gibt Auskunft über die Kapitalstruktur der Gemeinde. Sie zeigt, zu welchem Anteil die Aktiven selber finanziert sind. Ein höheres Eigenkapital bedeutet mehr Handlungsspielraum der Gemeinde und eine bessere Bonität gegenüber den Kreditgebern.

Richtwerte
> 25 % genügend
< 25 % ungenügend

2019	2020	2021	2022	2023	2024	2025	2026	2027	2028	Ø
80%	82%	87%	71%	77%						83%

Zinsbelastungsquote

Die Zinsbelastungsquote informiert über das Verhältnis der Zinsen zum laufenden Ertrag. Sie zeigt, wie gut die Gemeinde ihre Verpflichtungen gegenüber den Kreditgebern erfüllen kann. Die Tragbarkeitsberechnung erfolgt zu einem durchschnittlichen Zinssatz von 5 %.

Richtwerte
< 5 % genügend
> 5 % ungenügend

2019	2020	2021	2022	2023	2024	2025	2026	2027	2028	Ø
-1%	-1%	-1%	0%	0%						-1%

Investitionsanteil

Der Investitionsanteil zeigt das Ausmass der Investitionstätigkeit an. Er gibt an, welcher Anteil der gesamten Ausgaben einer Gemeinde für Investitionen in die Infrastruktur eingesetzt wird.

Richtwerte
> 10 % genügend
< 10 % ungenügend

2019	2020	2021	2022	2023	2024	2025	2026	2027	2028	Ø
12%	11%	6%	11%	14%						10%

Anhang

Finanzkennzahlen

	Rechnung 2023	Budget 2023	Rechnung 2022		
Anzahl Einwohner	1'884	1'900	1'882		
Steuerfuss	33%	33%	33%		
Steuerkraft pro Einwohner (eigene Berechnung)	3'245	2'755	2'924		Richtwerte
Selbstfinanzierungsgrad	147%	30%	21%	> 100 %	ideal
Anteil der Nettoinvestitionen, der aus eigenen Mitteln finanziert werden kann.				80 - 100 %	gut bis vertretbar
				50 - 80 %	problematisch
				< 50 %	ungenügend
Zinsbelastungsanteil	0%	0%	0%	0 - 4 %	gut
Anteil des laufenden Ertrags, welcher durch den Nettozinsaufwand gebunden ist.				4 - 9 %	genügend
				> 9 %	schlecht
Nettoverschuldungsquotient	-302%	-247%	-307%	< 100 %	gut
Anteil der direkten Steuern natürlicher und juristischer Personen, der erforderlich wäre, um die Nettoschuld abzutragen.				100 - 150 %	genügend
				> 150 %	schlecht
Nettoschuld I pro Einwohnerin und Einwohner	-3'281	-2'297	-3'028	< 0 Fr.	Nettovermögen
Verschuldung pro Einwohnerin und Einwohner in Franken.				1 - 1'000 Fr.	geringe Verschuldung
				1'001 - 2'500 Fr.	mittlere Verschuldung
				2'501 - 5'000 Fr.	hohe Verschuldung
				> 5'000 Fr.	sehr hohe Verschuldung

Anhang

Kreditrechtliche Angaben

Verpflichtungskredite

Kreditbeschluss								Rechnung 2023						
Datum	Organ	Brutto Netto	Kredit Fr.	Konto ER Konto IR	Bezeichnung	Ausgaben kumuliert bis 2022	Einnahmen kumuliert bis 2022	Ausgaben	Einnahmen	Ausgaben kumuliert bis 2023	Einnahmen kumuliert bis 2023	Abweichung bewilligter Kredit	Abrechnung Datum	Organ
08.12.2021	GV	B	250'000	0290.3119/3130	Ersatz Asylunterkunft	79'136.70	-	106.00	3'500.00	79'242.70	3'500.00	174'257.30		
07.12.2023	GV	B	210'000	1.7410.5020.01	Projektierung Revitalisierung Surb	168'551.70	-	16'584.35	-	185'136.05	-	24'863.95		

Ausweis der von den Stimmberechtigten (Gemeindeversammlung oder Urne) oder dem Gemeindeparlament beschlossenen Verpflichtungskredite (§ 19 Abs. 1 lit. f. VGG).

Anhang

Gebundene Ausgabenbeschlüsse

Kreditbeschluss								Rechnung 2023						
Datum		Brutto Netto	Kredit Fr.	Konto ER Konto IR	Bezeichnung	Ausgaben kumuliert bis 2022	Einnahmen kumuliert bis 2022	Ausgaben	Einnahmen	Ausgaben kumuliert bis 2023	Einnahmen kumuliert bis 2023	Abweichung bewilligter Kredit	Abrechnung Datum	Organ
27.03.2018	GR	B	30'000	1.7201.5290.02	Überarbeitung SEVO / SEGebVO	6'937.09	0.00	1'842.29	-	8'779.38	-	21'220.62		GR
12.02.2019	GR	B	70'000	1.7201.5290.04	GEP 2, Überarbeitung	57'176.11	0.00		-	57'176.11	-	12'823.89	12.12.23	GR
02.07.2019	GR	B	80'000	1.8791.5060.20	Fernwärme, Dosierwalze Schnitzelheizung	73'063.50	0.00	-	-	73'063.50	-	6'936.50	11.07.23	GR
25.03.2020	GR	B	100'000	1.8500.xxxx.xx	COVID-19, Rahmenkredit Unterstützung Selbstst.	0.00	0.00	-	-	0.00	-	100'000.00		GR
21.04.2020	GR	B	30'000	1.7101.3118.00	Wasserversorgung, QS-System, Anschaffung	29'432.85	2'306.25	6'841.09	-	36'273.94	2'306.25	232.31		GR
14.06.2023	GR	B	4'200		Erweiterung Werk und Fernwärme									
05.05.2020	GR	B	175'000	1.7101.5030.08	Schulstrasse, Wasserleitung	84'689.31	0.00		-	84'689.31	-	90'310.69	16.10.23	GR
05.05.2020	GR	B	230'000	1.8791.5030.00	Schulstrasse, Ausbau Leitungsnetz Fernwärme	95'725.82	0.00		-	95'725.82	-	134'274.18	16.10.23	GR
24.09.2020	GR	B	45'000	1.7101.5030.09	Holzgasse/Muracherstrasse, Wasserleitung	42'831.71	0.00		-	42'831.71	-	2'168.29	26.09.23	GR
24.09.2020	GR	B	20'000	6150.3141.40	Weidegatterstrasse, Sanierung Einlenker	10'951.60	0.00	-	-	10'951.60	-	9'048.40	12.12.23	GR
15.12.2020	GR	B	39'971	1.7101.5060.00	WV, Anschaffung Zählerablesesystem und Funkmodule	39'065.57	0.00		-	39'065.57	-	905.83	26.09.23	GR
08.09.2020	GR	B	20'000	1.6150.5010.16										
01.06.2021	GR	B	145'000	1.6150.5010.16	Chlupfstrasse, Sanierung	186'155.15	0.00		-	186'155.15	-	-2'155.15	26.09.23	GR
23.03.2021	GR	B	19'000	1.6150.5010.16										
15.06.2021	GR	B	204'000	1.7410.5020.03	Schuepengraben, Schutzmassnahmen Naturgefahren	173'486.20	0.00	1'301.40	-	174'787.60	-	29'212.40	12.12.23	GR
29.06.2021	GR	B	20'600	1.7101.5030.12										
29.06.2021	GR	B	33'600	1.,6150.501017	Im Gässli Sanierung: *	28'469.40	0.00	332'404.06	-	360'873.46	-	163'326.54		GR
21.03.2023	GR	B	470'000	diverse	Fahrbahn, Wasserleitung, Kanalisation									
22.02.2022	GR	B	33'000	1.7201.3143.00	Kanalunterhalt 2022, Gebiet 1 *	23'397.27	0.00		-	23'397.27	-	9'602.73		GR
22.09.2022	GR	B	176'000	1.7410.5020.06	Einlauf Dorfbach	13'849.45	0.00	3'013.20	-	16'862.65	-	159'137.35		GR
08.03.2022	GR	B	57'000	1.7201.5030.18	Wehntalerstrasse, Etappe 4, Kanalisation *	76'490.86	0.00	459.24	-	76'950.10	-	-19'950.10		GR
08.03.2022	GR	B	312'000	1.7101.5030.10	Wehntalerstrasse, Etappe 4, Wasserleitung *	241'247.59	0.00	122'370.84	-	363'618.43	-	-51'618.43		GR
22.03.2022	GR	B	27'500	1.7410.5020.07	Schleinikonerstrasse, Sanierung Bachleitung	27'266.40	0.00		-	27'266.40	-	233.60	26.09.23	GR
09.08.2022	GR	B	27'000.00	1.7201.5290.05	GEP 2, Kredit 2. Phase	0.00	0.00	23'130.74	-	23'130.74	-	3'869.26		GR
06.09.2022	GR	B	256'000	1.7101.5030.13	Wehntalerstrasse, Etappe 5, Wasserleitung *	13'605.02	0.00	183'545.18	-	197'150.20	-	58'849.80		GR

* In Jahresrechnung 2022 falsch ausgewiesene Ausgaben und Einnahmen
Ausweis der vom Gemeindevorstand als gebunden erklärten Ausgaben über dessen Kompetenzlimite gemäss Gemeindeordnung.

Jahresrechnung - Details zum Finanzbericht

Erfolgsrechnung

Erläuterungen zur Erfolgsrechnung

Auf den folgenden Seiten vergleichen wir jeweils die Jahresrechnung mit dem Budget, dabei sind **negative** Werte in der Spalte "Differenz" Verschlechterungen gegenüber dem Budget (entweder Mehraufwand oder Minderertrag) und **positive** Werte sind Verbesserungen gegenüber dem Budget (z.B. weniger Aufwand, Mehrertrag).

Erläutert werden grundsätzlich alle grösseren Abweichungen (mehr als Fr. 20'000) gegenüber dem Budget, in Einzelfällen werden auch weniger hohe Abweichungen aufgeführt, wenn sie für die Öffentlichkeit interessant sein könnten.

Der Vergleich erfolgt je nachdem auf Ebene Konto (z.B. 0120.3000.00) oder dann auf Ebene Funktion / Kostenstelle (z.B. Exekutive = 0120, dargestellt als 0120.xxxx.xx).

Muster

Kurze Zusammenfassung zum Aufgabenbereich
(hier: 0 = Behörden und Verwaltung)

0

Allgemeine Verwaltung

Bei der Legislative (Gemeindeversammlung und RPK), der Exekutive (Gemeinderat) und der Verwaltung - alles im grünen Bereich

Die Gemeinderäte und die Verwaltung waren im Jahr 2016 durch Abklärungen im Zusammenhang mit den Zusammenschlussgesprächen belastet. Ebenso gab es in Oberweningen auch eine rege Bautätigkeit.

Vergleich von Rechnung und Budget

Abweichungsbegründung für ein Konto oder für eine Funktion / Kostenstelle

Konto	Rechnung	Budget	Differenz	
0120.3000.00	130'997.00	150'000.00	19'003.00	GR-Entschädigungen trotz Zusammenschlussgesprächen nicht höher ausgefallen als im Vorjahr.
0120.3132.12	26'882.70	-	- 26'882.70	Unser Anteil an den gemeinsamen Kosten der Fusionsgespräche (ext. Begleitung etc.)
0220.3132.00	128'596.95	70'000.00	- 58'596.95	Ingenieurkosten richten sich nach dem Aufwand, Aufwand war aufgrund Bautätigkeit höher.
0220.3133.01	28'897.30	100'000.00	71'102.70	siehe auch Kto. 0120.3158.00 sowie 0220.3158.00

Erfolgsrechnung

Erläuterungen zur Erfolgsrechnung

O

Allgemeine Verwaltung

Bei der Legislative (Gemeindeversammlung und RPK), der Exekutive (Gemeinderat) und der Verwaltung - alles im grünen Bereich

Die Zentralisierung der Fachapplikation für die Steuerverwaltung ist durch den Ausstieg grösserer Städte und Gemeinden gescheitert. Die Grundstückgewinnsteuerfälle haben zugenommen (siehe auch unter Finanzen und Steuern), die Bautätigkeit zieht ebenfalls an. Der Aufwand für das Ingenieurbüro fällt zum grössten Teil an, bevor eine Baubewilligung vorliegt. Deshalb entsteht - gerade bei grösseren Projekten - im Vorfeld ein Aufwand, der erst später mit Gebühreneinnahmen gedeckt werden kann. Da teilweise Liegenschaften des Verwaltungsvermögens für Asylzwecke genutzt werden, wird eine interne Weiterverrechnung vorgenommen.

Konto	Rechnung 2023	Budget 2023	Differenz	
0210.3118.00	-	23'000	23'000.00	Software Steuern: grossflächige Zusammenarbeit gescheitert
0210.3132.00	35'367.35	25'000	- 10'367.35	Mehraufwand Grundstückgewinnsteuern (Aufwand abhängig vom Immobilienmarkt)
0210.3158.00	5'953.90	38'500	32'546.10	Software Steuern: Umstellung Software entfällt aufgrund gescheitertem Projekt
0210.3190.00	10'000.00	-	- 10'000.00	Schaden wurde grösstenteils durch Versicherung gedeckt (siehe 210.4260.00)
0210.4260.00	9'000.00	-	9'000.00	Rückerstattung durch Versicherung
0210.4612.01	131'466.95	118'300	13'166.95	Ertrag Steuerbezugskosten (Kanton, Schule, Kirchen) abhängig von Steuererträgen
0220.3110.00	6'239.05	-	- 6'239.05	Ersatz Grosskopierer (Seitenpreis tiefer, schnellerer Druck, beidseitiges Scanning)
0220.3113.00	1'891.89	20'000	18'108.11	Grosskopierer wurde angeschafft (siehe 3110.00), Telefonzentrale wurde noch nicht ersetzt
0220.3130.99	22'466.55	10'000	- 12'466.55	Budget zu knapp, effektive Kosten: Kopien (Fr. 4'598), IT-Support (Fr. 9'284), Porto (Fr. 4'894)
0220.3132.00	152'109.35	125'000	- 27'109.35	Aufwand Ingenieurbüro abhängig von Bautätigkeit
0220.3133.09	16'950.85	-	- 16'950.85	Kosten wurden auf 0220.3158.00 (Unterhalt immaterielle Anlagen) budgetiert
0220.3158.00	20'756.15	48'000	27'243.85	Ein Teil des Aufwandes wurde aus buchhalterischen Gründen auf 0220.3133.09 gebucht
0220.4210.01	16'014.50	70'000	- 53'985.50	Baubewilligungsgebühren abhängig von Baugesuchen, Fälligkeit nach Baubewilligung
0290.3144.00	31'520.04	10'000	- 21'520.04	Malerarbeiten Ortsmuseum, Anschlüsse Sanitärcontainer, Markierungsarbeiten
0290.4920.00	79'500.00	52'000	27'500.00	Interne Verrechnung Unterkünfte für Asylsuchende

Erfolgsrechnung

Erläuterungen zur Erfolgsrechnung

1

Öffentliche Ordnung und Sicherheit

Grösstenteils sind die finanziellen Ergebnisse in diesem Bereich im Rahmen des Budgets.

Bei der öffentlichen Ordnung und Sicherheit hat es nur wenige Abweichungen. Feuerwehr, Zivilschutz, Führungsstab etc. funktionieren im Rahmen der Planung. Einzig bei der Feuerwehr gab es eine Nachbelastung, weil die Gebäudeversicherungswerte, die im Verteilschlüssel 2022 verwendet wurden nicht korrekt waren.

Konto	Rechnung 2023	Budget 2023	Differenz	
1400.3133.00	11'331.00	- -	11'331.00	Betrieb des Geografischen Informationssystems (WebGIS)
1400.3612.00	72'996.10	60'000 -	12'996.10	ZV SDBD, Mehrkosten der KESB Dielsdorf
1500.3612.00	152'849.55	140'000 -	12'849.55	Feuerwehr Wehntal, Nachbelastung für 2022 von Fr. 16'371 aufgrund Fehler im Kostenverteiler

Erfolgsrechnung

Erläuterungen zur Erfolgsrechnung

3

Kultur, Sport und Freizeit

Vom Mitteilungsblatt bis zum Sport - hier findet Freizeit statt

Die Aktivitäten in Kultur, Sport und Freizeit haben in normalem Umfang stattgefunden. Der Bereich Sport hat insgesamt mehr Kosten verursacht. Das Open Air-Kino in der Badi Niederweningen hat viele Jugendliche und Erwachsene erfreut.

Konto	Rechnung 2023	Budget 2023	Differenz	
3291.3xxx.xx	44'550.38	28'000 -	16'550.38	Kultur Wehntal bietet ein vielseitiges Programm mit verschiedenen Anlässen. Im letzten Jahr war das beispielsweise das OpenAir-Kino in der Badi Niederweningen. Diese Veranstaltung hat einiges gekostet, war aber auch ein einmaliger Anlass.
3410.3xxx.xx	22'346.60	15'300 -	7'046.60	Im Sport wurde das Budget überschritten, es lag aber immerhin noch unter dem Vorjahr. Unter anderem wurde den Kindern die Saison-Karte der Badi finanziert (Fr. 3'960), und es wurden Jugendförderungsbeiträge ausgerichtet (Fr. 3'950). Dem SSV Wehntal wurden für die Standarten- und Fahnenweihe Fr. 1'000 zugesprochen.

4

Gesundheit

Stationäre und ambulante Pflege

Die Gemeinden sind für die Restfinanzierung der Pflegedienstleistungen zuständig. Die Kosten sind schwer prognostizierbar, da sie direkt von den geleisteten Pflegestunden und der Einstufung derselben abhängig sind. Die Kosten waren 2023 einiges höher als budgetiert.

Konto	Rechnung 2023	Budget 2023	Differenz	
412x.3xxx.xx	294'709.30	228'100 -	66'609.30	Die Kosten der stationären Pflege (Heime) sind über dem Vorjahresniveau. Budgetiert war eine leichte Zunahme gegenüber dem Vorjahresbudget.
421x.3xxx.xx	123'636.41	81'500 -	42'136.41	Die Beiträge an die ambulante Krankenpflege sind deutlich höher ausgefallen. Budgetiert war eine Zunahme gegenüber dem Vorjahresbudget.

Erfolgsrechnung

Erläuterungen zur Erfolgsrechnung

5

Soziale Sicherheit

Höhere Kosten in der wirtschaftlichen Hilfe, tiefere Ausgaben für Ergänzungsleistungen

Im Bereich Soziale Sicherheit gibt es viele Faktoren, die eine Gemeinde nicht beeinflussen kann. Bei den Ergänzungsleistungen sind es die Fallzahlen und die Kosten pro Fall, dasselbe gilt bei der wirtschaftlichen Hilfe. Die Alimentenbevorschussung kann ebenfalls nicht beeinflusst werden. Beim Asylwesen sind die Kosten aufgrund des Überfalls Russlands auf die Ukraine angestiegen, da wir in kurzer Zeit viele Flüchtlinge mit Status S unterbringen und versorgen mussten. Unterdessen sind uns auch wieder mehr Flüchtlinge aus anderen Regionen zugeteilt worden. Da Bund und Kanton den grössten Teil der Kosten zurückerstatten, bleiben unter dem Strich nur wenig Mehrkosten an der Gemeinde hängen.

Konto	Rechnung 2023	Budget 2023	Differenz	
5220.3637.20	417'099.00	414'000	- 3'099.00	EL zur IV: Ausgaben im Rahmen des Budgets
5220.4637.20	11'983.00	2'000	9'983.00	EL zur IV: etwas mehr Rückerstattungen
5320.3637.21	234'704.00	220'000	- 14'704.00	EL zur AHV: Mehrausgaben gegenüber dem Budget, aber im Rahmen des Vorjahres
5320.4637.21	1'589.00	4'000	- 2'411.00	EL zur AHV: weniger Rückerstattungen als budgetiert
			-	
5430.3637.02	36'637.55	54'000	17'362.45	Alimentenbevorschussung: etwas tiefer als budgetiert (abhängig von den Fällen)
5440.3631.00	257'555.90	166'000	- 91'555.90	Das neue Kinder- und Jugenschutzgesetz löst hohe Beiträge der Gemeinden aus
5450.3612.00	58'079.45	25'000	- 33'079.45	Kosten für Beistandschaften
5710.3xxx.xx	48'583.00	35'000	- 13'583.00	Beihilfen zur EL sind höher als budgetiert ausgefallen
5720.363x.xx	300'847.15	207'000	- 93'847.15	Wirtschaftliche Hilfe: Kosten deutlich über Budget (abhängig von effektiven Fallzahlen)
5720.4xxx.xx	168'301.55	58'000	110'301.55	Wirtschaftliche Hilfe: höhere Rückerstattungen als erwartet
			-	
5730.3xxx.xx	302'168.35	85'000	- 217'168.35	Asylwesen: höhere Kosten aufgrund grösserer Anzahl Flüchtlinge
5730.4xxx.xx	171'210.85	25'000	146'210.85	Asylwesen: höhere Rückerstattungen aufgrund grösserer Anzahl Flüchtlinge
5790.3612.00	100'054.35	95'000	- 5'054.35	Sozialdienst Steinmaur: 94'100, ZV Sozialdienste: 5'954.35

Erfolgsrechnung

Erläuterungen zur Erfolgsrechnung

6

Verkehr und Nachrichtenübermittlung

Werkbetrieb, Strassen

Im Werkbetrieb und im Strassenunterhalt sind die Kosten tiefer ausgefallen als im Budget angenommen. Ein Mehraufwand ist beim gemeinsamen Werkbetrieb entstanden, weil der Werkbetrieb für den Werkhof neu Miete zahlen muss. Dies ist eine indirekte Folge der Ausgliederung des Forstes, denn vorher wurde weder für Forst noch für Werk Miete verrechnet. Der Defizitanteil von Oberweningen lag schlussendlich etwas höher als im Budget vorgesehen.

Konto	Rechnung 2023	Budget 2023	Differenz	
6150.3xxx.xx	408'492.04	419'600	11'107.96	Ausgaben für Gemeindewerk insgesamt tiefer (Anschaffungen, Belagsarbeiten etc.)
6150.3612.00	53'758.19	50'000 -	3'758.19	Der Anteil von Oberweningen am gemeinsamen Werk ist höher ausgefallen.
				Das gemeinsame Werk konnte auf einen Teil der Anschaffungen verzichten und hatte etwas mehr direkt verrechenbare Kosten (vor allem an die zwei Gemeinden).
6156.3xxx.xx	247'758.34	240'000 -	7'758.34	Werkbetrieb Oberes Wehntal
				Die Mehrkosten des gemeinsamen Werkbetriebs Oberes Wehntal sind vor allem auf die neu zu entrichtende Miete für den Werkhof Schöfflisdorf zurückzuführen (Fr. 9'883 für das 4. Quartal).
				Verursachergerecht konnten Dienstleistungen in der Höhe von Fr. 138'177 weiter verrechnet werden (Budget Fr. 130'000).
				Unter dem Strich blieb ein Verlust von Fr.107'516.34 (Budget: Fr. 100'000), der über Defizit-Beiträge verrechnet werden musste. Darin enthalten sind alle Arbeitsstunden, die nicht direkt zugewiesen werden können, wie Sitzungen, Ferien, Weiterbildung und Winterdienst.

Erfolgsrechnung

Erläuterungen zur Erfolgsrechnung

7

Umweltschutz und Raumordnung

Wasser, Abwasser, Abfall - unsere gebührenfinanzierten Betriebe sind solide finanziert

Die Spezialfinanzierungen sind aktuell in guter finanzieller Verfassung. Trotzdem müssen die Gebühren bald einmal neu kalkuliert werden um auch mittelfristig finanzielle Stabilität beibehalten zu können.

Konto	Rechnung 2023	Budget 2023	Differenz	
				Wasser
7101.4510.00	27'110.30	91'300	64'189.70	Die Spezialfinanzierung Wasser schliesst sehr viel besser ab, als budgetiert Der Grund liegt vor allem in den höheren Wassererträgen (ca. Fr. 193'000 statt Fr. 180'000), und in tieferen Abschreibungen (wegen verschobenen Projekten)
				Abwasser
7201.3510.00	15'680.08		15'680.08	Die Spezialfinanzierung Abwasser schliesst sehr viel besser ab, als budgetiert
7201.4510.00		44'500	44'500.00	Es wurden ca. Fr. 23'000 mehr Gebühren eingenommen und ca. Fr. 19'000 weniger Dienstleistungen Dritter beansprucht
				Abfall
7301.4510.00	11'561.31	30'200	18'638.69	Die Abfallrechnung schliesst mit einem Verlust von Fr. 11'561.31 ab, budgetiert war ein Verlust von Fr. 30'200.
				Die Anschaffungen von Fr. 5'000 wurden nicht getätigt, die gemeinsame Altstoffensorgung lag unter Budget und es mussten weniger Dienstleistungen der IKA eingekauft werden, als geplant.
7410.3130.00	-	20'000.00	- 20'000.00	Die Projektierung der Renaturierung Surb wurde in der Investitionsrechnung gebucht.

Erfolgsrechnung

Erläuterungen zur Erfolgsrechnung

8

Volkswirtschaft

Forst, Fernwärme, Elektrizität, Bankenwesen

Der Forstbetrieb ist selbsttragend, wir mussten keine Beiträge an die IKA Forstbetrieb Wehntal zahlen.

Der Gewinnanteil der ZKB ist sehr erfreulich ausgefallen (Fr. 52'000 über Budget).

Die Fernwärme musste aufgrund von Unterhalt und Investitionen mehr von den Reserven zehren als vorgesehen.

Konto	Rechnung 2023	Budget 2023	Differenz	
8200.3xxx.xx	84'816.70	80'700 -	4'116.70	Die Forstwirtschaft hat die Gemeinde knapp Fr. 85'000 gekostet, budgetiert waren Fr. 80'700. Die IKA Forstbetrieb Wehntal arbeitet so, dass sie selbsttragend ist. Dementsprechend werden alle Dienstleistungen verrechnet, dafür fällt in der Kostenstelle 8200 kein Defizit mehr an.
8300.3130.00	4'487.50	1'000 -	3'487.50	Das Rangerprojekt wurde erfolgreich weitergeführt.
8600.4604.00	190'888.20	138'700	52'188.20	ZKB-Gewinnanteil erfreulicherweise höher als budgetiert Die Auszahlung ist abhängig vom Geschäftsgang und wird eher vorsichtig budgetiert
8791.4510.00	59'273.34	25'200 -	34'073.34	Fernwärme Die Fernwärmeheizung schliesst mit einem Verlust ab. Der Unterhalt ist mit Fr. 43'871.48 doppelt so hoch ausgefallen, wie budgetiert. Dann sind die Abschreibungen Mobilien auf Fr. 30'444 angestiegen (vorher Fr. 6'100). Die Erträge sind leicht unter Budget ausgefallen.

Erfolgsrechnung

Erläuterungen zur Erfolgsrechnung

9

Finanzen und Steuern

Allg. Gemeindesteuern, Grundstückgewinnsteuern, Finanzausgleich, Zinsen

Die massiv höheren Grundstückgewinnsteuern sind der Hauptgrund für das sehr gute Abschneiden der Jahresrechnung 2023. Es bestehen ausserdem bereits Rückstellungen für das Folgejahr, also kann auch für 2024 mit hohem Grundstückgewinnsteuern gerechnet werden. Aber auch die höhere ausgefallenen Steuereinnahmen für die Vorjahre (das können Abweichungen zwischen den provisorischen Steuererklärungen und den definitiven Einschätzungen sein) sind mit einem Plus von knapp Fr. 220'000 höher als erwartet ausgefallen. Der Verkauf der Aktien der MRI Spital Bülach AG an die Spital Bülach AG ist ein logischer Schritt, der ebenfalls zu einem ausserordentlichen Gewinn geführt hat.

Konto	Rechnung 2023	Budget 2023	Differenz	
9100.4000.xx	1'636'026.94	1'416'500	219'526.94	Die Steuereinnahmen der natürlichen Personen sind rund Fr. 220'000 höher ausgefallen Der Hauptgrund sind die Nachträge für frühere Jahre.
9101.4022.00	1'211'826.20	600'000	611'826.20	Die Grundstückgewinnsteuern haben die Erwartungen um Fr. 612'000 sehr deutlich übertraffen. Die Steuern sind abhängig von Liegenschaftenverkäufen und von den erzielten Gewinnen. Die Budgetierung muss hier vorsichtig erfolgen, denn die Steuererträge sind schwer abzuschätzen.
9630.3xxx.xx	26'371.10	28'900	2'528.90	Die Liegenschaften des Finanzvermögens schliessen relativ ausgeglichen ab.
9690.4411.60	21'556.20	-	21'556.20	Aus dem Verkauf der Forstmaschinen ist ein Gewinn entstanden.
9690.4442.00	28'000.00	-	28'000.00	Der Verkauf der Aktien der MRI Spital Bülach AG an die Spital Bülach AG hat zu einem Gewinn geführt.

Erfolgsrechnung Aufgabenbereiche (Funktionale Gliederung)

Rechnung / 2023

Polit. Gemeinde Oberweningen 1.1.2023 - 31.12.2023

RE ER Funkt 1stellig

Nummer	Bezeichnung	Rechnung 2023		Budget 2023		Rechnung 2022	
		Aufwand	Ertrag	Aufwand	Ertrag	Aufwand	Ertrag
	ER Total Aufwand / Ertrag	8'433'343.51	9'425'345.07	7'942'800	7'909'300	8'092'824.32	7'700'022.13
0	ALLGEMEINE VERWALTUNG Nettoergebnis	1'716'781.79	1'010'744.84 706'036.95	1'747'700	957'800 789'900	1'775'478.21	984'599.25 790'878.96
1	ÖFFENTLICHE ORDNUNG + SICHERHEIT Nettoergebnis	520'817.00	84'016.37 436'800.63	513'000	74'700 438'300	498'197.08	168'523.44 329'673.64
3	KULTUR, SPORT UND FREIZEIT Nettoergebnis	130'996.71	51'754.53 79'242.18	93'000	34'000 59'000	101'467.60	29'334.35 72'133.25
4	GESUNDHEIT Nettoergebnis	469'456.48	469'456.48	359'700	359'700	406'192.15	9'969.00 396'223.15
5	SOZIALE SICHERHEIT Nettoergebnis	1'981'622.65	989'384.24 992'238.41	1'506'100	611'100 895'000	1'824'055.20	852'155.99 971'899.21
6	VERKEHR UND NACHRICHTENÜBERMITTLUNG Nettoergebnis	863'135.63	460'291.92 402'843.71	870'200	359'000 511'200	780'612.36	268'067.33 512'545.03
7	UMWELTSCHUTZ UND RAUMORDNUNG Nettoergebnis	927'943.81	840'255.45 87'688.36	1'055'700	924'100 131'600	987'899.62	881'098.62 106'801.00
8	VOLKSWIRTSCHAFT Nettoergebnis	385'333.68 96'591.41	481'925.09	353'700 46'800	400'500	1'003'990.66 132'385.07	1'136'375.73
9	FINANZEN UND STEUERN Nettoergebnis	1'437'255.76 4'069'716.87	5'506'972.63	1'443'700 3'104'400	4'548'100	714'931.44 2'654'966.98	3'369'898.42
	Ertragsüberschuss / Aufwandsüberschuss	992'001.56			33'500		392'802.19
	Total	9'425'345.07	9'425'345.07	7'942'800	7'942'800	8'092'824.32	8'092'824.32

Erfolgsrechnung Einzelkonten nach Funktionen

Rechnung / 2023

Polit. Gemeinde Oberweningen 1.1.2023 - 31.12.2023

RE ER Funkt 6stellig

Nummer	Bezeichnung	Rechnung 2023		Budget 2023		Rechnung 2022	
		Aufwand	Ertrag	Aufwand	Ertrag	Aufwand	Ertrag
	ER Total Aufwand / Ertrag	9'425'345.07	9'425'345.07	7'942'800	7'942'800	8'092'824.32	8'092'824.32
0	ALLGEMEINE VERWALTUNG	1'716'781.79	1'010'744.84	1'747'700	957'800	1'775'478.21	984'599.25
	Nettoergebnis		706'036.95		789'900		790'878.96
01	Legislative und Exekutive	242'104.55	57'608.85	254'100	52'000	249'656.17	53'307.90
	Nettoergebnis		184'495.70		202'100		196'348.27
0110	Legislative	39'417.88	5'518.85	39'200		38'068.80	2'217.90
0110	Legislative	39'417.88	5'518.85	39'200		38'068.80	2'217.90
3000.00	Entschädigungen, Tag- und Sitzungsgelder an Behörden und Kommissionen	20'285.25		14'000		17'377.95	
3010.00	Löhne	2'703.20				2'134.90	
3050.00	AG-Beiträge AHV, IV, EO, ALV, VK	780.30		200		438.95	
3053.00	AG-Beiträge an Unfall- und Personal-Haftpflichtversicherungen	25.20				20.00	
3054.00	AG-Beiträge an Familienausgleichskasse	131.70				76.85	
3055.00	AG-Beiträge an Krankentaggeldversicherungen	21.35				16.70	
3090.00	Aus- und Weiterbildung des eigenen Personals					1'600.00	
3099.00	Übriger Personalaufwand	1'340.53					
3102.00	Drucksachen, Publikationen	1'846.15		5'000		1'808.10	
3130.00	Dienstleistungen Dritter	878.50		5'000		1'652.80	
3132.00	Honorare externe Berater, Gutachter, Fachexperten etc.	8'833.75		12'000		11'577.85	
3170.00	Reisekosten und Spesen	2'571.95		3'000		1'364.70	
4612.00	Entschädigungen von Gemeinden und Gemeindezweckverbänden		5'518.85				2'217.90
0120	Exekutive	202'686.67	52'090.00	214'900	52'000	211'587.37	51'090.00
0120	Exekutive	202'686.67	52'090.00	214'900	52'000	211'587.37	51'090.00
3000.00	Entschädigungen, Tag- und Sitzungsgelder an Behörden und Kommissionen	125'180.00		130'000		126'360.00	
3050.00	AG-Beiträge AHV, IV, EO, ALV, VK	8'051.50		8'500		7'485.55	
3054.00	AG-Beiträge an Familienausgleichskasse	1'351.95		1'000		1'322.00	
3090.00	Aus- und Weiterbildung des eigenen Personals			2'000		150.00	

Erfolgsrechnung Einzelkonten nach Funktionen

Rechnung / 2023

Polit. Gemeinde Oberweningen 1.1.2023 - 31.12.2023

RE ER Funkt 6stellig

Nummer	Bezeichnung	Rechnung 2023		Budget 2023		Rechnung 2022	
		Aufwand	Ertrag	Aufwand	Ertrag	Aufwand	Ertrag
3099.00	Übriger Personalaufwand	2'346.84		5'000		2'619.50	
3101.00	Betriebs-, Verbrauchsmaterial und Handelswaren	1'566.44		2'000		1'608.62	
3102.00	Drucksachen, Publikationen			500		657.45	
3130.02	Mitglieder- und Verbandsbeiträge	2'230.00		2'300		2'630.00	
3130.99	übrige Dienstleistungen Dritter	2'423.15		2'000		2'178.05	
3132.00	Honorare externe Berater, Gutachter, Fachexperten etc.			3'000		5'072.60	
3133.01	EDV-Rechenzentrum	1'185.90				1'078.10	
3170.00	Reisekosten und Spesen	3'350.89		3'500		3'725.50	
3199.00	Übriger Betriebsaufwand			100		1'700.00	
3910.00	Interne Verrechnungen Dienstleistungen	50'000.00		50'000		50'000.00	
3920.00	Interne Verrechnung von Pacht, Mieten, Benützungskosten	5'000.00		5'000		5'000.00	
4260.00	Rückerstattungen Dritter		90.00				90.00
4910.00	Interne Verrechnung von Dienstleistungen		52'000.00		52'000		51'000.00
02	Allgemeine Dienste	1'474'677.24	953'135.99	1'493'600	905'800	1'525'822.04	931'291.35
	Nettoergebnis		521'541.25		587'800		594'530.69
0210	Abteilung Finanzen und Steuern	367'303.18	228'328.80	414'300	208'300	345'556.33	221'438.90
0210	Abteilung Finanzen und Steuern	367'303.18	228'328.80	414'300	208'300	345'556.33	221'438.90
3100.00	Büromaterial			500			
3103.00	Fachliteratur, Zeitschriften					21.00	
3118.00	Anschaffung von immateriellen Anlagen			23'000		2'071.50	
3130.00	Dienstleistungen Dritter	8'572.60		15'000		7'592.66	
3130.02	Mitglieder- und Verbandsbeiträge	500.00		500		500.00	
3130.04	Bankspesen	1'701.76				1'833.59	
3132.00	Honorare externe Berater, Gutachter, Fachexperten etc.	35'367.35		25'000		26'049.95	
3133.00	Informatik-Nutzungsaufwand	8'745.05		17'700		17'931.30	
3158.00	Unterhalt immaterielle Anlagen	5'953.90		38'500		5'308.85	
3181.00	Tatsächliche Forderungsverluste	910.57		1'000		476.42	
3190.00	Schadenersatzleistungen	10'000.00					
3611.00	Entschädigungen an Kantone und Konkordate	4'082.90		6'300		4'679.36	
3612.00	Entschädigungen an Gemeinden und Gemeindezweckverbände	134'469.05		129'800		135'091.70	
3910.00	Interne Verrechnungen Dienstleistungen	147'000.00		147'000		134'000.00	
3920.00	Interne Verrechnung von Pacht, Mieten, Benützungskosten	10'000.00		10'000		10'000.00	
4210.00	Gebühren für Amtshandlungen		975.00		500		1'249.00

Erfolgsrechnung Einzelkonten nach Funktionen

Rechnung / 2023

Polit. Gemeinde Oberweningen 1.1.2023 - 31.12.2023

RE ER Funkt 6stellig

Nummer	Bezeichnung	Rechnung 2023		Aufwand	Budget 2023		Rechnung 2022	
		Aufwand	Ertrag		Ertrag	Aufwand	Aufwand	Ertrag
4260.00	Rückerstattungen Dritter		9'000.00					
4260.01	Rückerstattungen Betreuungskosten		5'097.85		4'000			4'886.90
4611.00	Entschädigungen von Kanton		70'789.00		74'500			71'549.00
4612.01	Entschädigungen von anderen Gemeinden für Steuerbezug		131'466.95		118'300			123'754.00
4612.02	Übrige Entschädigungen von anderen Gemeinden und Zweckverbänden		11'000.00		11'000			20'000.00
0220	Allgemeine Dienste, übrige	869'626.08	454'412.74	848'200	508'000	843'479.92		488'801.45
0220	Allgemeine Dienste, übrige	869'626.08	454'412.74	848'200	508'000	843'479.92		488'801.45
3010.00	Löhne	460'319.95		420'000		447'107.80		
3010.06	Mehrleistungen d. Personals	-24'000.00				-9'000.00		
3050.00	AG-Beiträge AHV, IV, EO, ALV, VK	28'626.05		26'000		26'546.05		
3052.00	AG-Beiträge an Pensionskassen	53'593.65		45'000		48'795.80		
3053.00	AG-Beiträge an Unfall- und Personal-Haftpflichtversicherungen	4'204.95		4'000		4'145.43		
3054.00	AG-Beiträge an Familienausgleichskasse	4'843.40		5'000		4'765.15		
3055.00	AG-Beiträge an Krankentaggeldversicherungen	3'617.65		3'000		3'516.95		
3090.00	Aus- und Weiterbildung des eigenen Personals	7'594.65		5'000		2'385.70		
3091.00	Personalwerbung			1'000		1'303.30		
3099.00	Übriger Personalaufwand	3'116.04		3'000		6'346.95		
3100.00	Büromaterial	3'379.58		8'000		7'085.27		
3101.00	Betriebs-, Verbrauchsmaterial und Handelswaren	216.57		1'000		340.00		
3102.00	Drucksachen, Publikationen	577.65		1'000		1'047.05		
3103.00	Fachliteratur, Zeitschriften	702.45		1'000		686.40		
3110.00	Anschaffung Büromöbel und -geräte	6'239.05						
3113.00	Anschaffung Hardware	1'891.89		20'000		546.07		
3118.00	Anschaffung von immateriellen Anlagen	2'449.10				1'938.60		
3130.01	Telefon- & Kommunikationsgebühren	2'279.00		10'000		5'670.65		
3130.02	Mitglieder- und Verbandsbeiträge	3'404.00		3'500		3'474.00		
3130.03	Nachführen Gemeindearchiv	11'286.55		10'000		10'599.20		
3130.99	übrige Dienstleistungen Dritter	22'404.20		10'000		28'470.00		
3132.00	Honorare externe Berater, Gutachter, Fachexperten etc.	152'109.35		125'000		137'383.10		
3133.00	Informatik-Nutzungsaufwand			15'000				
3133.01	EDV-Rechenzentrum	42'159.10		50'000		45'914.50		
3133.02	Homepage, Gemeindeauftritt	6'103.65		6'000		6'027.60		
3133.09	übriger Informatik-Nutzungsaufwand	16'950.85				13'137.90		

Erfolgsrechnung Einzelkonten nach Funktionen

Rechnung / 2023

Polit. Gemeinde Oberweningen 1.1.2023 - 31.12.2023

RE ER Funkt 6stellig

Nummer	Bezeichnung	Rechnung 2023		Budget 2023		Rechnung 2022	
		Aufwand	Ertrag	Aufwand	Ertrag	Aufwand	Ertrag
3134.00	Sachversicherungsprämien	6'113.10		6'700		6'185.30	
3150.00	Unterhalt der Büromöbel und -geräte	781.05		600		333.55	
3151.00	Unterhalt Apparate, Maschinen, Geräte, Fahrzeuge, Werkzeuge			400		911.25	
3153.00	Unterhalt Informatik-Hardware	5'836.95		500		1'647.80	
3158.00	Unterhalt immaterielle Anlagen	20'756.15		48'000		11'739.40	
3170.00	Reisekosten und Spesen	652.90		500		459.15	
3300.60	Planmässige Abschreibungen Mobilien VV	7'970.00		8'000		7'970.00	
3636.00	Beiträge an private Organisationen ohne Erwerbszweck	2'446.60					
3910.00	Interne Verrechnungen Dienstleistungen	1'000.00		1'000		1'000.00	
3920.00	Interne Verrechnung von Pacht, Mieten, Benützungskosten	10'000.00		10'000		15'000.00	
4210.00	Gebühren für Amtshandlungen		140.00		500		300.00
4210.01	Baubewilligungsgebühren		16'014.50		70'000		65'545.85
4250.00	Verkäufe		42.50				70.00
4260.00	Rückerstattungen Dritter		2'710.75		2'000		1'161.70
4290.00	Übrige Entgelte		4.99				
4612.00	Entschädigungen von Gemeinden und Gemeindezweckverbänden		2'500.00		2'500		3'723.90
4900.00	Interne Verrechnung von Material- und Warenbezügen		5'000.00		5'000		5'000.00
4910.00	Interne Verrechnung von Dienstleistungen		428'000.00		428'000		413'000.00
0290	Verwaltungsliegenschaften, übriges	237'747.98	270'394.45	231'100	189'500	336'785.79	221'051.00
0290	Verwaltungsliegenschaften, übriges	237'747.98	270'394.45	231'100	189'500	336'785.79	221'051.00
3010.00	Löhne	21'907.40		18'000		21'210.30	
3010.09	Erstattung Lohn (Aufwandminderung)	-883.75					
3050.00	AG-Beiträge AHV, IV, EO, ALV, VK	700.90		1'000		762.95	
3053.00	AG-Beiträge an Unfall- und Personal-Haftpflichtversicherungen	95.15		100		94.90	
3054.00	AG-Beiträge an Familienausgleichskasse	117.65		100		132.90	
3055.00	AG-Beiträge an Krankentaggeldversicherungen	166.80		100		166.85	
3099.00	Übriger Personalaufwand	287.55				335.85	
3101.00	Betriebs-, Verbrauchsmaterial und Handelswaren	2'227.50		2'000		2'919.67	
3102.00	Drucksachen, Publikationen	156.10		500			
3110.00	Anschaffung Büromöbel und -geräte	354.35		1'000			
3111.00	Anschaffung Apparate, Maschinen, Geräte, Fahrzeuge, Werkzeuge	4'542.95		1'000		4'172.97	

Erfolgsrechnung Einzelkonten nach Funktionen

Rechnung / 2023

Polit. Gemeinde Oberweningen 1.1.2023 - 31.12.2023

RE ER Funkt 6stellig

Nummer	Bezeichnung	Rechnung 2023		Budget 2023		Rechnung 2022	
		Aufwand	Ertrag	Aufwand	Ertrag	Aufwand	Ertrag
3119.00	Anschaffung übrige n. aktivierb. Anlagen	60.90				50'000.00	
3120.00	Ver- und Entsorgung Liegenschaften VV	32'180.55		35'000		28'072.45	
3130.00	Dienstleistungen Dritter	5'337.30		10'000		35'486.40	
3134.00	Sachversicherungsprämien	10'542.30		10'000		9'989.20	
3144.00	Unterhalt Hochbauten, Gebäude	31'520.04		10'000		53'860.95	
3151.00	Unterhalt Apparate, Maschinen, Geräte, Fahrzeuge, Werkzeuge	9'268.05		10'800		5'990.35	
3300.40	Planmässige Abschreibungen Hochbauten VV allgemeiner Haushalt	63'849.14		73'900		66'159.00	
3300.60	Planmässige Abschreibungen Mobilien VV	3'616.00		3'600		3'616.00	
3612.00	Entschädigungen an Gemeinden und Gemeindezweckverbände	79.85					
3612.80	Dienstleistungen Forstrevier	1'621.25		4'000		5'815.05	
3910.00	Interne Verrechnungen Dienstleistungen	50'000.00		50'000		48'000.00	
4250.07	Übrige Verkaufserlöse		3'500.00				
4260.00	Rückerstattungen Dritter		30'784.65				6.00
4470.00	Pacht- und Mietzinse Liegenschaften VV		153'059.80		135'000		137'920.00
4472.00	Vergütung für Benützungen Liegenschaften VV		2'550.00		2'500		4'125.00
4910.00	Interne Verrechnung von Dienstleistungen		1'000.00				
4920.00	Interne Verrechnung von Pacht, Mieten, Benützungskosten		79'500.00		52'000		79'000.00
1	ÖFFENTLICHE ORDNUNG + SICHERHEIT	520'817.00	84'016.37	513'000	74'700	498'197.08	168'523.44
	Nettoergebnis		436'800.63		438'300		329'673.64
11	Öffentliche Sicherheit	58'766.60	2'827.80	59'000	1'200	56'163.50	1'705.00
	Nettoergebnis		55'938.80		57'800		54'458.50
1110	Polizei	54'496.60	397.80	55'000	200	56'163.50	145.00
1110	Polizei	54'496.60	397.80	55'000	200	56'163.50	145.00
3130.00	Dienstleistungen Dritter	14'278.80		15'000		13'253.50	
3611.00	Entschädigungen an Kantone und Konkordate	18'820.00		19'000		18'910.00	
3636.00	Beiträge an private Organisationen ohne Erwerbszweck	397.80					
3910.00	Interne Verrechnungen Dienstleistungen	21'000.00		21'000		24'000.00	
4210.00	Gebühren für Amtshandlungen				200		55.00
4250.00	Verkäufe		397.80				
4260.00	Rückerstattungen Dritter						90.00

Erfolgsrechnung Einzelkonten nach Funktionen

Rechnung / 2023

Polit. Gemeinde Oberweningen 1.1.2023 - 31.12.2023

RE ER Funkt 6stellig

Nummer	Bezeichnung	Rechnung 2023		Aufwand	Budget 2023		Rechnung 2022	
		Aufwand	Ertrag		Ertrag	Aufwand	Ertrag	
1120	Verkehrssicherheit	4'270.00	2'430.00	4'000	1'000		1'560.00	
1120	Verkehrssicherheit	4'270.00	2'430.00	4'000	1'000		1'560.00	
3612.00	Entschädigungen an Gemeinden und Gemeindezweckverbände	270.00						
3910.00	Interne Verrechnungen Dienstleistungen	4'000.00		4'000				
4240.00	Benützungsgebühren und Dienstleistungen		600.00					
4260.00	Rückerstattungen Dritter		270.00					
4270.00	Bussen		1'560.00		1'000		1'560.00	
12	Rechtssprechung	10'738.00	1'100.00	9'500	500	10'091.55	1'105.00	
	Nettoergebnis		9'638.00		9'000		8'986.55	
1200	Rechtssprechung	10'738.00	1'100.00	9'500	500	10'091.55	1'105.00	
1200	Friedensrichter	10'738.00	1'100.00	9'500	500	10'091.55	1'105.00	
3010.00	Löhne	9'646.40		8'000		9'258.10		
3050.00	AG-Beiträge AHV, IV, EO, ALV, VK			1'000		34.80		
3053.00	AG-Beiträge an Unfall- und Personal-Haftpflichtversicherungen	42.90				41.15		
3054.00	AG-Beiträge an Familienausgleichskasse					6.05		
3055.00	AG-Beiträge an Krankentaggeldversicherungen	76.45				73.35		
3090.00	Aus- und Weiterbildung des eigenen Personals	390.00						
3099.00	Übriger Personalaufwand	148.95						
3100.00	Büromaterial			100				
3102.00	Drucksachen, Publikationen	30.00		100				
3130.00	Dienstleistungen Dritter					175.00		
3130.02	Mitglieder- und Verbandsbeiträge	240.00		300		240.00		
3170.00	Reisekosten und Spesen	163.30				263.10		
4210.00	Gebühren für Amtshandlungen		1'100.00		500		1'105.00	
14	Allgemeines Rechtswesen	216'448.10	35'606.82	215'500	25'500	210'297.00	33'420.24	
	Nettoergebnis		180'841.28		190'000		176'876.76	
1400	Allgemeines Rechtswesen	216'448.10	35'606.82	215'500	25'500	210'297.00	33'420.24	

Erfolgsrechnung Einzelkonten nach Funktionen

Rechnung / 2023

Polit. Gemeinde Oberweningen 1.1.2023 - 31.12.2023

RE ER Funkt 6stellig

Nummer	Bezeichnung	Rechnung 2023		Budget 2023		Rechnung 2022	
		Aufwand	Ertrag	Aufwand	Ertrag	Aufwand	Ertrag
1400	Allgemeines Rechtswesen	216'448.10	35'606.82	215'500	25'500	210'297.00	33'420.24
3102.00	Drucksachen, Publikationen					171.00	
3118.00	Anschaffung von immateriellen Anlagen					9'500.00	
3130.00	Dienstleistungen Dritter	2'393.90		500		1'166.95	
3132.00	Honorare externe Berater, Gutachter, Fachexperten etc.	11'864.80		20'000		10'736.45	
3133.00	Informatik-Nutzungsaufwand	11'331.00				5'644.70	
3181.00	Tatsächliche Forderungsverluste	30.00					
3199.00	Übriger Betriebsaufwand					483.50	
3300.60	Planmässige Abschreibungen Mobilien VV	2'135.00		2'100		2'136.00	
3320.90	Planmässige Abschreibungen übrige immaterielle Anlagen allgemeiner Haushalt	1'703.25		10'900		1'701.00	
3601.00	Ertragsanteile an Kantone und Konkordate	15'729.50		10'000		13'567.30	
3612.00	Entschädigungen an Gemeinden und Gemeindezweckverbände	72'996.10		60'000		63'962.05	
3612.01	Entschädigung an regionales Zivilstandsamt	8'546.95		8'700		7'555.70	
3612.02	Entschädigung an regionales Betreibungsamt	1'112.60		14'700		4'067.35	
3660.20	Planmässige Abschreibungen Investitionsbeiträge allgemeiner Haushalt an Gemeinden und Zweckverbände	1'605.00		1'600		1'605.00	
3910.00	Interne Verrechnungen Dienstleistungen	67'000.00		67'000		68'000.00	
3920.00	Interne Verrechnung von Pacht, Mieten, Benützungskosten	20'000.00		20'000		20'000.00	
4120.00	Konzessionen		700.00				250.00
4210.00	Gebühren für Amtshandlungen		32'609.62		25'000		32'570.24
4260.00	Rückerstattungen Dritter		750.00				
4601.20	Anteil an kantonalen Gebühren		1'347.20		500		600.00
4611.00	Entschädigungen von Kanton		200.00				
15	Feuerwehr	158'605.45		145'500		144'628.18	85'543.90
	Nettoergebnis		158'605.45		145'500		59'084.28
1500	Feuerwehr	158'605.45		145'500		144'628.18	85'543.90
1500	Feuerwehr	158'605.45		145'500		144'628.18	85'543.90
3132.00	Honorare externe Berater, Gutachter, Fachexperten etc.	2'255.90		2'000		1'638.40	
3612.00	Entschädigungen an Gemeinden und Gemeindezweckverbände	152'849.55		140'000		139'489.78	
3910.00	Interne Verrechnungen Dienstleistungen	3'500.00		3'500		3'500.00	
4699.10	übriger Transferertrag						85'543.90

Erfolgsrechnung Einzelkonten nach Funktionen

Rechnung / 2023

Polit. Gemeinde Oberweningen 1.1.2023 - 31.12.2023

RE ER Funkt 6stellig

Nummer	Bezeichnung	Rechnung 2023		Budget 2023		Rechnung 2022	
		Aufwand	Ertrag	Aufwand	Ertrag	Aufwand	Ertrag
16	Verteidigung	76'258.85	44'481.75	83'500	47'500	77'016.85	46'749.30
	Nettoergebnis		31'777.10		36'000		30'267.55
1610	Militärische Verteidigung	7'116.10		9'400		8'847.95	
1610	Militärische Verteidigung	7'116.10		9'400		8'847.95	
3130.00	Dienstleistungen Dritter	155.30					
3612.00	Entschädigungen an Gemeinden und Gemeindezweckverbände	6'960.80		9'400		8'847.95	
1616	Regionale Schiessanlage	44'481.75	44'481.75	46'500	46'500	44'949.30	44'949.30
1616	Regionale Schiessanlage	44'481.75	44'481.75	46'500	46'500	44'949.30	44'949.30
3000.00	Entschädigungen, Tag- und Sitzungsgelder an Behörden und Kommissionen	600.00		600		960.00	
3010.00	Löhne	4'621.40		5'000		5'635.30	
3050.00	AG-Beiträge AHV, IV, EO, ALV, VK	222.40		100		480.40	
3053.00	AG-Beiträge an Unfall- und Personal-Haftpflichtversicherungen	22.15		100		32.35	
3054.00	AG-Beiträge an Familienausgleichskasse	37.35		100		84.00	
3055.00	AG-Beiträge an Krankentaggeldversicherungen	39.25		100		55.60	
3099.00	Übriger Personalaufwand	182.00		400		220.00	
3101.00	Betriebs-, Verbrauchsmaterial und Handelswaren	158.55		200		388.70	
3111.00	Anschaffung Apparate, Maschinen, Geräte, Fahrzeuge, Werkzeuge	48.80		2'000		1'112.45	
3119.00	Anschaffung übrige n. aktivierb. Anlagen	479.60					
3120.00	Ver- und Entsorgung Liegenschaften VV	4'340.05		4'500		2'957.25	
3130.00	Dienstleistungen Dritter	1'000.00		1'000		494.40	
3132.00	Honorare externe Berater, Gutachter, Fachexperten etc.	582.40				955.80	
3134.00	Sachversicherungsprämien	916.35		3'300		916.70	
3144.00	Unterhalt Hochbauten, Gebäude	20'304.35		21'500		20'767.25	
3151.00	Unterhalt Apparate, Maschinen, Geräte, Fahrzeuge, Werkzeuge	5'578.10		4'000		5'403.25	
3170.00	Reisekosten und Spesen	144.00		100			
3602.00	Ertragsanteile an Gemeinden & ZV			3'500			

Erfolgsrechnung Einzelkonten nach Funktionen

Rechnung / 2023

Polit. Gemeinde Oberweningen 1.1.2023 - 31.12.2023

RE ER Funkt 6stellig

Nummer	Bezeichnung	Rechnung 2023		Budget 2023		Rechnung 2022	
		Aufwand	Ertrag	Aufwand	Ertrag	Aufwand	Ertrag
3612.00	Entschädigungen an Gemeinden und Gemeindezweckverbände	3'500.00				3'500.00	
3612.60	Dienstleistungen Werkgemeinschaft	64.50					
3612.80	Dienstleistungen Forstrevier	1'640.50				985.85	
4240.00	Benützungsgebühren und Dienstleistungen		46.80		500		245.95
4260.00	Rückerstattungen Dritter		6.50		100		10.00
4470.00	Pacht- und Mietzinse Liegenschaften VV		19'890.00		19'000		18'000.00
4472.00	Vergütung für Benützungen Liegenschaften VV		9'230.00		6'000		7'400.00
4612.00	Entschädigungen von Gemeinden und Gemeindezweckverbänden		15'308.45		20'900		19'293.35
1620	Zivilschutz	23'655.35		26'000	1'000	21'315.75	1'800.00
1620	Zivilschutz	23'655.35		26'000	1'000	21'315.75	1'800.00
3132.00	Honorare externe Berater, Gutachter, Fachexperten etc.	4'422.85		5'000		85.20	
3612.00	Entschädigungen an Gemeinden und Gemeindezweckverbände	19'211.50		20'000		19'610.55	
3660.20	Planmässige Abschreibungen Investitionsbeiträge allgemeiner Haushalt an Gemeinden und Zweckverbände	21.00				20.00	
3701.00	Durchlaufende Beiträge an Kanton & Konkordate			1'000		1'600.00	
4611.00	Entschädigungen von Kanton						200.00
4707.00	Durchlaufende Beträge v. privaten Haushalten				1'000		1'600.00
1621	Ziviler Gemeindeführungsstab	1'005.65		1'600		1'903.85	
1621	Ziviler Gemeindeführungsstab	1'005.65		1'600		1'903.85	
3112.00	Anschaffung Kleider, Wäsche					556.55	
3612.00	Entschädigungen an Gemeinden und Gemeindezweckverbände	1'005.65		1'600		1'347.30	
3	KULTUR, SPORT UND FREIZEIT	130'996.71	51'754.53	93'000	34'000	101'467.60	29'334.35
	Nettoergebnis		79'242.18		59'000		72'133.25
32	Kultur, übrige	73'652.81	46'343.63	52'400	28'000	50'873.70	24'439.80
	Nettoergebnis		27'309.18		24'400		26'433.90
3210	Bibliotheken	9'400.00		9'400		9'400.00	

Erfolgsrechnung Einzelkonten nach Funktionen

Rechnung / 2023

Polit. Gemeinde Oberweningen 1.1.2023 - 31.12.2023

RE ER Funkt 6stellig

Nummer	Bezeichnung	Rechnung 2023		Aufwand	Budget 2023		Rechnung 2022	
		Aufwand	Ertrag		Ertrag	Aufwand	Aufwand	Ertrag
3210	Bibliotheken	9'400.00		9'400			9'400.00	
3632.00	Beiträge an Gemeinden und Gemeindezweckverbände	9'400.00		9'400			9'400.00	
3290	Kultur, übriges	19'702.43	1'793.25	15'000			17'921.45	887.55
3290	Kultur, übriges	19'702.43	1'793.25	15'000			17'921.45	887.55
3010.00	Löhne	800.00					800.00	
3053.00	AG-Beiträge an Unfall- und Personal-Haftpflichtversicherungen	3.55					3.55	
3055.00	AG-Beiträge an Krankentaggeldversicherungen	6.30					6.30	
3102.00	Drucksachen, Publikationen	3'433.20		4'000			3'485.05	
3130.00	Dienstleistungen Dritter	2'964.25		500			1'267.85	
3612.30	Anteil Kultur Wehntal	4'188.78		3'000			2'458.85	
3612.60	Dienstleistungen Werkgemeinschaft	2'092.50						
3612.80	Dienstleistungen Forstrevier	390.00		1'000			3'459.35	
3636.00	Beiträge an private Organisationen ohne Erwerbszweck	4'323.85		5'000			4'940.50	
3910.00	Interne Verrechnungen Dienstleistungen	1'500.00		1'500			1'500.00	
4612.00	Entschädigungen von Gemeinden und Gemeindezweckverbänden		1'793.25					887.55
3291	Kultur Wehntal	44'550.38	44'550.38	28'000	28'000		23'552.25	23'552.25
3291	Kultur Wehntal	44'550.38	44'550.38	28'000	28'000		23'552.25	23'552.25
3000.00	Entschädigungen, Tag- und Sitzungsgelder an Behörden und Kommissionen	6'820.00		2'000			1'380.00	
3010.00	Löhne	1'800.00		1'000			1'800.00	
3050.00	AG-Beiträge AHV, IV, EO, ALV, VK	270.10						
3053.00	AG-Beiträge an Unfall- und Personal-Haftpflichtversicherungen	8.00					6.25	
3054.00	AG-Beiträge an Familienausgleichskasse	45.30						
3055.00	AG-Beiträge an Krankentaggeldversicherungen	14.20					11.05	
3099.00	Übriger Personalaufwand			1'000				
3101.00	Betriebs-, Verbrauchsmaterial und Handelswaren	158.05						
3102.00	Drucksachen, Publikationen	2'006.80		1'500			692.80	
3130.00	Dienstleistungen Dritter	21'040.13		10'000			8'213.75	
3130.31	Wehntaler Jahresblatt	10'960.40		12'000			11'448.40	

Erfolgsrechnung Einzelkonten nach Funktionen

Rechnung / 2023

Polit. Gemeinde Oberweningen 1.1.2023 - 31.12.2023

RE ER Funkt 6stellig

Nummer	Bezeichnung	Rechnung 2023		Aufwand	Budget 2023		Rechnung 2022	
		Aufwand	Ertrag		Ertrag	Aufwand	Aufwand	Ertrag
3134.00	Sachversicherungsprämien	907.95						
3612.80	Dienstleistungen Forstrevier	219.45						
3636.00	Beiträge an private Organisationen ohne Erwerbszweck	300.00		500				
4250.00	Verkäufe		11'345.00		8'000			1'280.00
4612.00	Entschädigungen von Gemeinden und Gemeindezweckverbänden		28'905.38		20'000			22'272.25
4635.00	Beiträge von privaten Unternehmen		4'300.00					
33	Medien	20'591.60	5'410.90	18'600	6'000	18'219.15	4'894.55	
	Nettoergebnis		15'180.70		12'600			13'324.60
3320	Massenmedien	20'591.60	5'410.90	18'600	6'000	18'219.15	4'894.55	
3320	Massenmedien	20'591.60	5'410.90	18'600	6'000	18'219.15	4'894.55	
3010.00	Löhne	7'200.00		7'200		6'525.00		
3050.00	AG-Beiträge AHV, IV, EO, ALV, VK			300				
3102.00	Drucksachen, Publikationen	8'294.40		6'000		7'609.35		
3133.02	Homepage, Gemeindeauftritt	97.20		100		84.80		
3910.00	Interne Verrechnungen Dienstleistungen	5'000.00		5'000		4'000.00		
4260.00	Rückerstattungen Dritter		5'410.90		6'000			4'894.55
34	Sport und Freizeit	36'752.30		22'000		32'374.75		
	Nettoergebnis		36'752.30		22'000			32'374.75
3410	Sport	22'451.60		15'300		25'467.00		
3410	Sport	22'451.60		15'300		25'467.00		
3130.42	Sportlerehrung			800		50.00		
3632.00	Beiträge an Gemeinden und Gemeindezweckverbände	8'094.60		6'000		13'445.00		
3636.00	Beiträge an private Organisationen ohne Erwerbszweck	5'055.00				3'565.00		
3637.00	Beiträge an private Haushalte	3'960.00		3'200		3'060.00		
3660.20	Planmässige Abschreibungen Investitionsbeiträge allgemeiner Haushalt an Gemeinden und Zweckverbände	3'842.00		3'800		3'847.00		
3910.00	Interne Verrechnungen Dienstleistungen	1'500.00		1'500		1'500.00		
3420	Freizeit	14'300.70		6'700		6'907.75		

Erfolgsrechnung Einzelkonten nach Funktionen

Rechnung / 2023

Polit. Gemeinde Oberweningen 1.1.2023 - 31.12.2023

RE ER Funkt 6stellig

Nummer	Bezeichnung	Rechnung 2023		Budget 2023		Rechnung 2022	
		Aufwand	Ertrag	Aufwand	Ertrag	Aufwand	Ertrag
3420	Freizeit	14'300.70		6'700		6'907.75	
3101.00	Betriebs-, Verbrauchsmaterial und Handelswaren			600			
3119.00	Anschaffung übrige n. aktivierb. Anlagen	701.65					
3140.00	Unterhalt an Grundstücken			1'000			
3612.60	Dienstleistungen Werkgemeinschaft	2'416.50					
3612.80	Dienstleistungen Forstrevier	8'332.55		2'500		4'357.75	
3636.00	Beiträge an private Organisationen ohne Erwerbszweck	350.00		100		50.00	
3910.00	Interne Verrechnungen Dienstleistungen	2'500.00		2'500		2'500.00	
4	GESUNDHEIT	469'456.48		359'700		406'192.15	9'969.00
	Nettoergebnis		469'456.48		359'700		396'223.15
41	Spitäler, Kranken- und Pflegeheime	294'709.30		228'100		273'355.30	
	Nettoergebnis		294'709.30		228'100		273'355.30
4120	Kranken-, Alters- und Pflgeheime	1'059.35		1'100		1'060.00	
4120	Kranken- und Pflegeheime	1'059.35		1'100		1'060.00	
3660.60	Planmässige Abschreibungen Investitionsbeiträge an private ohne Erw.	1'059.35		1'100		1'060.00	
4125	Pflegefinanzierung Alters- & Pflegeheime	293'649.95		227'000		272'295.30	
4125	Pflegefinanzierung Alters- & Pflegeheime	293'649.95		227'000		272'295.30	
3632.41	Beiträge an Gemeinden und Zweckverbände für Langzeitpflege - Normdefizit	142'965.25		206'000		241'770.80	
3635.41	Beiträge an private Unternehmungen für Langzeitpflege - Normdefizit	150'684.70		21'000		30'524.50	
42	Ambulante Krankenpflege	123'636.41		81'500		89'468.19	9'969.00
	Nettoergebnis		123'636.41		81'500		79'499.19
4210	Ambulante Krankenpflege	19'352.50		2'500		1'739.04	9'969.00
4210	Ambulante Krankenpflege	19'352.50		2'500		1'739.04	9'969.00
3130.00	Dienstleistungen Dritter	3'385.65		1'000		1'339.04	
3614.00	Entschädigung an öffentliche Unternehmungen	15'566.85		1'000			

Erfolgsrechnung Einzelkonten nach Funktionen

Rechnung / 2023

Polit. Gemeinde Oberweningen 1.1.2023 - 31.12.2023

RE ER Funkt 6stellig

Nummer	Bezeichnung	Rechnung 2023		Budget 2023		Rechnung 2022	
		Aufwand	Ertrag	Aufwand	Ertrag	Aufwand	Ertrag
3636.00	Beiträge an private Organisationen ohne Erwerbszweck	400.00		500		400.00	
4614.00	Entschädigungen von öffentl. Unternehmungen						9'969.00
4215	Pflegefinanzierung ambulante Krankenpflege (Spitex)	104'283.91		79'000		87'729.15	
4215	Pflegefinanzierung ambulante Krankenpflege (Spitex)	104'283.91		79'000		87'729.15	
3634.50	Beiträge an öffentliche Unternehmungen für ambulante Pflege (Spitex)	45'735.10		50'000		70'414.55	
3635.50	Beiträge an private Unternehmungen für ambulante Pflege (Spitex)	58'548.81		18'000		17'314.60	
3635.54	Beiträge an private Unternehmungen für nichtpflegerische Spitex-Leistungen			9'000			
3635.55	Beiträge an private Unternehmungen für Leistungen der Akut- und Übergangspflege			1'000			
3635.56	Beiträge an private Unternehmungen für ambulante Krankenpflege (Spitex)			1'000			
43	Gesundheitsprävention	23'936.65		17'800		19'011.90	
	Nettoergebnis		23'936.65		17'800		19'011.90
4310	Alkohol- und Drogenprävention	21'854.85		15'900		17'703.10	
4310	Alkohol- und Drogenprävention	21'854.85		15'900		17'703.10	
3130.00	Dienstleistungen Dritter	155.10					
3612.00	Entschädigungen an Gemeinden und Gemeindezweckverbände	16'966.00		10'900		13'083.35	
3632.00	Beiträge an Gemeinden und Gemeindezweckverbände	4'733.75		5'000		4'619.75	
4320	Krankheitsbekämpfung, übrige	1'337.50		1'500		937.00	
4320	Krankheitsbekämpfung, übrige	1'337.50		1'500		937.00	
3636.00	Beiträge an private Organisationen ohne Erwerbszweck	1'337.50		1'500		937.00	
4340	Lebensmittelkontrolle	744.30		400		371.80	
4340	Lebensmittelkontrolle	744.30		400		371.80	
3132.00	Honorare externe Berater, Gutachter, Fachexperten etc.	744.30		400		371.80	

Erfolgsrechnung Einzelkonten nach Funktionen

Rechnung / 2023

Polit. Gemeinde Oberweningen 1.1.2023 - 31.12.2023

RE ER Funkt 6stellig

Nummer	Bezeichnung	Rechnung 2023		Budget 2023		Rechnung 2022	
		Aufwand	Ertrag	Aufwand	Ertrag	Aufwand	Ertrag
49	Gesundheitswesen, übriges	27'174.12		32'300		24'356.76	
	Nettoergebnis		27'174.12		32'300		24'356.76
4900	Gesundheitswesen, übrige	27'174.12		32'300		24'356.76	
4900	Gesundheitswesen, übriges	27'174.12		32'300		24'356.76	
3130.00	Dienstleistungen Dritter	112.92		200		113.46	
3612.00	Entschädigungen an Gemeinden und Gemeindezweckverbände			1'000			
3631.00	Beiträge an Kantone und Konkordate	3'489.55		4'500		3'755.60	
3632.00	Beiträge an Gemeinden und Gemeindezweckverbände	1'043.65				1'261.85	
3635.00	Beiträge an private Unternehmungen	7'528.00		11'000		7'564.00	
3636.00	Beiträge an private Organisationen ohne Erwerbszweck			600		661.85	
3910.00	Interne Verrechnungen Dienstleistungen	13'000.00		13'000		11'000.00	
3920.00	Interne Verrechnung von Pacht, Mieten, Benützungskosten	2'000.00		2'000			
5	SOZIALE SICHERHEIT	1'981'622.65	989'384.24	1'506'100	611'100	1'824'055.20	852'155.99
	Nettoergebnis		992'238.41		895'000		971'899.21
51	Krankheit & Unfall	84'068.30	84'068.30	45'100	45'100	71'162.05	71'183.10
	Nettoergebnis					21.05	
5120	Prämienverbilligungen	84'068.30	84'068.30	45'100	45'100	71'162.05	71'183.10
5120	Prämienverbilligungen	84'068.30	84'068.30	45'100	45'100	71'162.05	71'183.10
3132.00	Honorare externe Berater, Gutachter, Fachexperten etc.			100		38.45	
3635.10	Beiträge an Krankenkassen für Sozialhilfeempfänger	84'068.30		45'000		71'123.60	
4290.00	Übrige Entgelte				100		119.00
4630.00	Bundesbeiträge				8'000		-59.50
4631.00	Staatsbeiträge		79'477.65		25'000		59'798.30
4637.10	Durch Sozialhilfeempfänger rückerstattete Prämien		4'590.65		12'000		11'325.30
52	Invalidität	441'416.35	311'765.59	438'900	302'000	443'350.50	310'382.45
	Nettoergebnis		129'650.76		136'900		132'968.05
5220	Ergänzungsleistungen IV	441'416.35	311'765.59	437'400	302'000	442'350.50	310'382.45

Erfolgsrechnung Einzelkonten nach Funktionen

Rechnung / 2023

Polit. Gemeinde Oberweningen 1.1.2023 - 31.12.2023

RE ER Funkt 6stellig

Nummer	Bezeichnung	Rechnung 2023		Budget 2023		Rechnung 2022	
		Aufwand	Ertrag	Aufwand	Ertrag	Aufwand	Ertrag
5220	Ergänzungsleistungen IV	441'416.35	311'765.59	437'400	302'000	442'350.50	310'382.45
3132.00	Honorare externe Berater, Gutachter, Fachexperten etc.	585.90		1'500		585.90	
3637.20	Ergänzungsleistungen zur IV	417'099.00		414'000		421'081.00	
3637.22	EL-Krankheits- und Behinderungskosten (zur IV)	23'731.45		21'900		20'683.60	
4631.00	Staatsbeiträge		299'782.59		300'000		307'925.45
4637.20	Rückerstattungen Ergänzungsleistungen (zu Unrecht bezogene Leistungen)		11'983.00		2'000		2'457.00
5230	Invalidenheime			1'500		1'000.00	
5230	Invalidenheime			1'500		1'000.00	
3636.00	Beiträge an private Organisationen ohne Erwerbszweck			1'500		1'000.00	
53	Alter + Hinterlassene	265'062.20	187'042.10	261'500	162'500	257'536.65	184'341.66
	Nettoergebnis		78'020.10		99'000		73'194.99
5310	Alters- + Hinterlassenenversicherung AHV	5'664.20	3'444.90	5'000	3'500	2'387.25	3'436.90
5310	Alters- + Hinterlassenenversicherung AHV	5'664.20	3'444.90	5'000	3'500	2'387.25	3'436.90
3633.00	Beiträge an öffentliche Sozialversicherungen	5'664.20		5'000		2'387.25	
4611.00	Entschädigungen von Kanton				3'500		3'436.90
4614.00	Entschädigungen von öffentl. Unternehmungen		3'444.90				
5320	Ergänzungsleistungen AHV	249'950.80	175'208.00	255'500	159'000	250'254.80	176'710.16
5320	Ergänzungsleistungen AHV	249'950.80	175'208.00	255'500	159'000	250'254.80	176'710.16
3132.00	Honorare externe Berater, Gutachter, Fachexperten etc.	334.80		1'500			
3637.21	Ergänzungsleistungen zur AHV	234'704.00		220'000		233'808.00	
3637.23	EL-Krankheits- und Behinderungskosten (zur AHV)	14'912.00		34'000		16'446.80	
4631.00	Staatsbeiträge		173'619.00		150'000		171'604.16
4637.20	Rückerstattungen Ergänzungsleistungen (zu Unrecht bezogene Leistungen)		1'589.00		4'000		5'106.00
4637.21	Rückerstattungen Ergänzungsleistungen (Rechtmässig bezogene Leistungen aus Nachlass)				5'000		
5330	Leistungen an Pensionierte	8'389.20	8'389.20			4'194.60	4'194.60

Erfolgsrechnung Einzelkonten nach Funktionen

Rechnung / 2023

Polit. Gemeinde Oberweningen 1.1.2023 - 31.12.2023

RE ER Funkt 6stellig

Nummer	Bezeichnung	Rechnung 2023		Aufwand	Budget 2023		Aufwand	Rechnung 2022	
		Aufwand	Ertrag		Ertrag	Aufwand		Ertrag	
5330	Leistungen an Pensionierte	8'389.20	8'389.20				4'194.60	4'194.60	
3064.00	Überbrückungsrenten	8'389.20					4'194.60		
4632.00	Beiträge von Gemeinden und Gemeindezweckverbänden		5'536.90						
4910.00	Interne Verrechnung von Dienstleistungen								4'194.60
4980.00	Interne Übertragung		2'852.30						
5350	Leistungen an das Alter	1'058.00		1'000			700.00		
5350	Leistungen an Alter	1'058.00		1'000			700.00		
3636.00	Beiträge an private Organisationen ohne Erwerbszweck	1'058.00		1'000			700.00		
54	Familie und Jugend	362'856.10		255'000			339'183.20		
	Nettoergebnis		362'856.10			255'000			339'183.20
5430	Alimentenbevorschussung und -inkasso	36'637.55		54'000			39'982.95		
5430	Alimentenbevorschussung und -inkasso	36'637.55		54'000			39'982.95		
3637.02	Alimentenbevorschussungen	36'637.55		54'000			39'982.95		
5440	Jugendschutz	267'055.90		166'000			247'349.00		
5440	Jugendschutz	267'055.90		166'000			247'349.00		
3631.00	Beiträge an Kantone und Konkordate	257'555.90		166'000			237'849.00		
3636.00	Beiträge an private Organisationen ohne Erwerbszweck	9'500.00					9'500.00		
5450	Leistungen an Familien (allgemein)	58'079.45		25'000			40'869.50		
5450	Leistungen an Familien (allgemein)	58'079.45		25'000			40'869.50		
3612.00	Entschädigungen an Gemeinden und Gemeindezweckverbände	58'079.45		25'000			40'869.50		
5451	Kindertagesstätten und Kinderhorte	1'083.20		10'000			10'981.75		
5451	Kindertagesstätten und Kinderhorte	1'083.20		10'000			10'981.75		
3635.00	Beiträge an private Unternehmungen	200.00					11'494.85		
3636.00	Beiträge an private Organisationen ohne Erwerbszweck			7'000			-513.10		

Erfolgsrechnung Einzelkonten nach Funktionen

Rechnung / 2023

Polit. Gemeinde Oberweningen 1.1.2023 - 31.12.2023

RE ER Funkt 6stellig

Nummer	Bezeichnung	Rechnung 2023		Budget 2023		Rechnung 2022	
		Aufwand	Ertrag	Aufwand	Ertrag	Aufwand	Ertrag
3637.00	Beiträge an private Haushalte	883.20		3'000			
57	Sozialhilfe und Asylwesen	828'219.70	406'508.25	505'600	101'500	712'822.80	286'248.78
	Nettoergebnis		421'711.45		404'100		426'574.02
5710	Beihilfen / Zuschüsse	48'583.00	33'917.00	35'000	18'500	44'838.00	31'507.80
5710	Beihilfen / Zuschüsse	48'583.00	33'917.00	35'000	18'500	44'838.00	31'507.80
3637.24	Beihilfen	48'583.00		35'000		44'838.00	
4631.00	Staatsbeiträge		34'220.00		17'500		31'103.80
4637.24	Rückerstattungen Beihilfen (zu Unrecht bezogenen Leistungen)		-303.00		1'000		404.00
5720	Gesetzliche wirtschaftliche Hilfe	300'847.15	168'301.55	207'000	58'000	328'734.50	119'686.08
5720	Gesetzliche wirtschaftliche Hilfe	300'847.15	168'301.55	207'000	58'000	328'734.50	119'686.08
3637.30	Gesetzliche wirtschaftliche Hilfe an schweizerische Staatsangehörige ohne Kostenersatz	253'914.10		160'000		286'592.45	
3637.34	Gesetzliche wirtschaftliche Hilfe an ausländische Staatsangehörige ohne Kostenersatz	18'547.35		30'000		10'147.65	
3637.35	Gesetzliche wirtschaftliche Hilfe an ausländische Staatsangehörige mit vollem Kostenersatz	28'385.70		17'000		31'994.40	
4631.00	Staatsbeiträge		14'487.00		5'000		6'107.00
4631.35	Kostenerstattung d. Kantons f. ausl. Staatsangeh. mit vollem Kostenersatz		15'396.85				19'632.90
4637.30	Rückerstattungen Dritter für schweizerische Staatsangehörige ohne Kostenersatz		121'718.85		8'000		62'928.93
4637.34	Rückerstattungen Dritter für ausländische Staatsangehörige ohne Kostenersatz		3'710.00		28'000		18'655.75
4637.35	Rückerstattungen Dritter für ausländische Staatsangehörige mit vollem Kostenersatz		12'988.85		17'000		12'361.50
5730	Asylwesen	302'168.35	171'210.85	85'000	25'000	169'733.05	129'751.55
5730	Asylwesen	302'168.35	171'210.85	85'000	25'000	169'733.05	129'751.55
3010.00	Löhne	600.00					
3050.00	AG-Beiträge AHV, IV, EO, ALV, VK	38.55					

Erfolgsrechnung Einzelkonten nach Funktionen

Rechnung / 2023

Polit. Gemeinde Oberweningen 1.1.2023 - 31.12.2023

RE ER Funkt 6stellig

Nummer	Bezeichnung	Rechnung 2023		Budget 2023		Rechnung 2022	
		Aufwand	Ertrag	Aufwand	Ertrag	Aufwand	Ertrag
3053.00	AG-Beiträge an Unfall- und Personal-Haftpflichtversicherungen	2.70					
3054.00	AG-Beiträge an Familienausgleichskasse	6.50					
3055.00	AG-Beiträge an Krankentaggeldversicherungen	4.75					
3111.00	Anschaffung Apparate, Maschinen, Geräte, Fahrzeuge, Werkzeuge	13'000.00		1'000		955.90	
3119.00	Anschaffung übrige n. aktivierb. Anlagen					60.00	
3120.00	Ver- und Entsorgung Liegenschaften VV	10'434.45		6'000		4'904.35	
3130.00	Dienstleistungen Dritter	1'205.70		20'000		5'169.20	
3160.00	Miete und Pacht Liegenschaften	7'868.50					
3161.00	Mieten, Benützungskosten Mobilien	3'898.75					
3612.80	Dienstleistungen Forstrevier	1'217.50					
3635.00	Beiträge an private Unternehmungen	212'582.75		35'000		107'882.95	
3637.01	Beiträge an private Haushalte Status S					2'572.50	
3910.00	Interne Verrechnungen Dienstleistungen	11'808.20		5'000		15'188.15	
3920.00	Interne Verrechnung von Pacht, Mieten, Benützungskosten	39'500.00		18'000		33'000.00	
4610.00	Entschädigungen vom Bund		171'026.85		25'000		124'101.55
4631.00	Staatsbeiträge		184.00				5'650.00
5790	Fürsorge, übriges	176'621.20	33'078.85	178'600		169'517.25	5'303.35
5790	Fürsorge, übriges	176'621.20	33'078.85	178'600		169'517.25	5'303.35
3103.00	Fachliteratur, Zeitschriften			100			
3130.00	Dienstleistungen Dritter	4'097.80		11'000		4'526.35	
3132.00	Honorare externe Berater, Gutachter, Fachexperten etc.	13'664.75		15'000		167.40	
3133.00	Informatik-Nutzungsaufwand					746.35	
3611.00	Entschädigungen an Kantone und Konkordate	76.15				69.60	
3612.00	Entschädigungen an Gemeinden und Gemeindezweckverbände	100'054.35		95'000		103'286.90	
3631.00	Beiträge an Kantone und Konkordate			1'000			
3632.00	Beiträge an Gemeinden und Gemeindezweckverbände	15'184.15		12'000		13'677.65	
3636.00	Beiträge an private Organisationen ohne Erwerbszweck			1'000			
3660.20	Planmässige Abschreibungen Investitionsbeiträge allgemeiner Haushalt an Gemeinden und Zweckverbände	1'044.00		1'000		1'043.00	
3910.00	Interne Verrechnungen Dienstleistungen	37'500.00		37'500		41'000.00	
3920.00	Interne Verrechnung von Pacht, Mieten, Benützungskosten	5'000.00		5'000		5'000.00	
4611.00	Entschädigungen von Kanton		1'858.85				1'697.35

Erfolgsrechnung Einzelkonten nach Funktionen

Rechnung / 2023

Polit. Gemeinde Oberweningen 1.1.2023 - 31.12.2023

RE ER Funkt 6stellig

Nummer	Bezeichnung	Rechnung 2023		Budget 2023		Rechnung 2022	
		Aufwand	Ertrag	Aufwand	Ertrag	Aufwand	Ertrag
4631.00	Staatsbeiträge		31'220.00				3'606.00
6	VERKEHR UND NACHRICHTENÜBERMITTLUNG	863'135.63	460'291.92	870'200	359'000	780'612.36	268'067.33
	Nettoergebnis		402'843.71		511'200		512'545.03
61	Strassenverkehr	661'427.58	460'291.92	667'600	359'000	583'155.71	268'067.33
	Nettoergebnis		201'135.66		308'600		315'088.38
6130	Kantonsstrassen	5'177.20	4'058.66	8'000	4'000	10'265.10	3'301.30
6130	Kantonsstrassen	5'177.20	4'058.66	8'000	4'000	10'265.10	3'301.30
3120.00	Ver- und Entsorgung Liegenschaften VV	5'177.20		8'000		6'109.70	
3141.30	Strassenbeleuchtungen und Strassensignale, Verkehrsspiegel					4'155.40	
4611.00	Entschädigungen von Kanton		4'058.66		4'000		3'301.30
6150	Gemeindestrassen	408'492.04	208'474.92	419'600	115'000	351'463.38	43'338.80
6150	Gemeindestrassen	408'492.04	208'474.92	419'600	115'000	351'463.38	43'338.80
3101.00	Betriebs-, Verbrauchsmaterial und Handelswaren	244.75		500			
3111.00	Anschaffung Apparate, Maschinen, Geräte, Fahrzeuge, Werkzeuge	558.10		1'000		1'301.25	
3111.20	Anschaffung Werkzeug und Werkgeschirr			500			
3120.00	Ver- und Entsorgung Liegenschaften VV	3'606.70		4'500		3'138.90	
3130.00	Dienstleistungen Dritter			2'000		635.85	
3132.00	Honorare externe Berater, Gutachter, Fachexperten etc.			1'000		88.75	
3141.10	Winterdienst			500			
3141.20	Strassenreinigung	12'703.30		21'000		13'954.15	
3141.30	Strassenbeleuchtungen und Strassensignale, Verkehrsspiegel	10'741.30		3'000		3'313.10	
3141.40	Belagsarbeiten, Staubfreimachung, Entwässerung	99'479.55		100'000		53'540.85	
3141.50	Übrige Unterhaltskosten	2'031.10		1'000			
3151.00	Unterhalt Apparate, Maschinen, Geräte, Fahrzeuge, Werkzeuge	427.55		500		331.20	
3300.10	Planmässige Abschreibungen Strassen / Verkehrswege VV allgemeiner Haushalt	189'199.00		192'100		190'564.00	

Erfolgsrechnung Einzelkonten nach Funktionen

Rechnung / 2023

Polit. Gemeinde Oberweningen 1.1.2023 - 31.12.2023

RE ER Funkt 6stellig

Nummer	Bezeichnung	Rechnung 2023		Budget 2023		Rechnung 2022	
		Aufwand	Ertrag	Aufwand	Ertrag	Aufwand	Ertrag
3300.40	Planmässige Abschreibungen Hochbauten VV allgemeiner Haushalt	1'021.00		1'000		1'021.00	
3300.60	Planmässige Abschreibungen Mobilien VV	2'546.00		2'500		2'545.00	
3612.00	Entschädigungen an Gemeinden und Gemeindezweckverbände	53'758.19		50'000		41'038.13	
3612.60	Dienstleistungen Werkgemeinschaft	12'037.50					
3612.80	Dienstleistungen Forstrevier	6'638.00		25'000		25'491.20	
3900.00	Interne Verrechnung von Material- und Warenbezügen	500.00		500		500.00	
3910.00	Interne Verrechnungen Dienstleistungen	13'000.00		13'000		14'000.00	
4240.00	Benützungsgebühren und Dienstleistungen				5'000		
4260.00	Rückerstattungen Dritter		27'961.70		30'000		13'338.80
4631.00	Staatsbeiträge		150'513.22		50'000		
4910.00	Interne Verrechnung von Dienstleistungen		30'000.00		30'000		30'000.00
6156	Werkbetrieb Schöfflisdorf-Oberweningen	247'758.34	247'758.34	240'000	240'000	221'427.23	221'427.23
6156	Werkbetrieb Schöfflisdorf-Oberweningen	247'758.34	247'758.34	240'000	240'000	221'427.23	221'427.23
3010.00	Löhne	114'312.40		115'000		110'799.05	
3050.00	AG-Beiträge AHV, IV, EO, ALV, VK	7'170.70		7'000		6'965.60	
3052.00	AG-Beiträge an Pensionskassen	13'661.40		12'500		12'813.60	
3053.00	AG-Beiträge an Unfall- und Personal-Haftpflichtversicherungen	2'698.45		6'000		5'617.14	
3054.00	AG-Beiträge an Familienausgleichskasse	1'204.25		1'500		1'213.05	
3055.00	AG-Beiträge an Krankentaggeldversicherungen	900.65		1'000		872.50	
3090.00	Aus- und Weiterbildung des eigenen Personals			500			
3099.00	Übriger Personalaufwand	322.70		500		468.10	
3100.00	Büromaterial	90.19		100			
3101.00	Betriebs-, Verbrauchsmaterial und Handelswaren	9'847.15		20'000		12'227.20	
3105.00	Lebensmittel	1'186.75		100		884.20	
3111.00	Anschaffung Apparate, Maschinen, Geräte, Fahrzeuge, Werkzeuge	759.00		500			
3111.10	Anschaffung Maschinen, Geräte, Fahrzeuge	10'423.20		15'000		30'419.40	
3111.20	Anschaffung Werkzeug und Werkzeuges			1'000			
3112.00	Anschaffung Kleider, Wäsche	433.40		500		405.95	
3118.00	Anschaffung von immateriellen Anlagen	350.70					
3120.00	Ver- und Entsorgung Liegenschaften VV	8'351.80		2'500		2'018.00	
3130.00	Dienstleistungen Dritter	4'468.60		3'000		2'483.05	

Erfolgsrechnung Einzelkonten nach Funktionen

Rechnung / 2023

Polit. Gemeinde Oberweningen 1.1.2023 - 31.12.2023

RE ER Funkt 6stellig

Nummer	Bezeichnung	Rechnung 2023		Budget 2023		Rechnung 2022	
		Aufwand	Ertrag	Aufwand	Ertrag	Aufwand	Ertrag
3130.01	Telefon- & Kommunikationsgebühren			2'500			
3134.00	Sachversicherungsprämien	3'980.05		3'700		4'136.70	
3137.00	Steuern und Abgaben	707.00		1'000		723.20	
3141.20	Strassenreinigung			5'000		5'384.20	
3151.00	Unterhalt Apparate, Maschinen, Geräte, Fahrzeuge, Werkzeuge	15'614.51		15'000		8'064.39	
3160.00	Miete und Pacht Liegenschaften	9'623.54					
3161.00	Mieten, Benützungskosten Mobilien	1'021.20				425.50	
3170.00	Reisekosten und Spesen	7.35		100		26.10	
3612.00	Entschädigungen an Gemeinden und Gemeindezweckverbände	6'000.00		6'000		6'000.00	
3612.60	Dienstleistungen Werkgemeinschaft	9'883.00					
3612.80	Dienstleistungen Forstrevier	24'740.35		20'000		9'480.30	
4260.00	Rückerstattungen Dritter		50.00		1'000		100.00
4611.00	Entschädigungen von Kanton		2'015.00		9'000		1'540.00
4612.60	Entschädigungen f. Werkgem. (Fahrzeuge, Personal)		138'177.00		130'000		137'531.50
4612.65	Entschädigungen f. Werkgem. (Defizitdeckung)		107'516.34		100'000		82'076.23
4910.00	Interne Verrechnung von Dienstleistungen						179.50
62	Öffentlicher Verkehr	201'708.05		202'600		197'456.65	
	Nettoergebnis		201'708.05		202'600		197'456.65
6210	Bahninfrastruktur	62'947.05		66'800		61'123.65	
6210	Bahninfrastruktur	62'947.05		66'800		61'123.65	
3612.00	Entschädigungen an Gemeinden und Gemeindezweckverbände	3'200.05		8'500		3'240.65	
3631.00	Beiträge an Kantone und Konkordate	59'747.00		58'300		57'883.00	
6220	Regionalverkehr	138'761.00		135'800		136'333.00	
6220	Regionalverkehr	138'761.00		135'800		136'333.00	
3130.00	Dienstleistungen Dritter			1'000			
3631.00	Beiträge an Kantone und Konkordate	138'761.00		134'800		136'333.00	
7	UMWELTSCHUTZ UND RAUMORDNUNG	927'943.81	840'255.45	1'055'700	924'100	987'899.62	881'098.62
	Nettoergebnis		87'688.36		131'600		106'801.00

Erfolgsrechnung Einzelkonten nach Funktionen

Rechnung / 2023

Polit. Gemeinde Oberweningen 1.1.2023 - 31.12.2023

RE ER Funkt 6stellig

Nummer	Bezeichnung	Rechnung 2023		Aufwand	Budget 2023		Rechnung 2022	
		Aufwand	Ertrag		Ertrag	Aufwand	Ertrag	
71	Wasserversorgung	257'387.97	251'007.02	320'000	311'000	302'530.30	295'589.85	
	Nettoergebnis		6'380.95		9'000		6'940.45	
7100	Wasserversorgung	6'380.95		9'000		6'940.45		
7100	Wasserversorgung	6'380.95		9'000		6'940.45		
3120.00	Ver- und Entsorgung Liegenschaften VV	4'966.35		7'500		5'940.45		
3143.00	Unterhalt übrige Tiefbauten	414.60		500				
3910.00	Interne Verrechnungen Dienstleistungen	1'000.00		1'000		1'000.00		
7101	Wasserwerk [Gemeindebetrieb]	251'007.02	251'007.02	311'000	311'000	295'589.85	295'589.85	
7101	Wasserwerk [Gemeindebetrieb]	251'007.02	251'007.02	311'000	311'000	295'589.85	295'589.85	
3010.00	Löhne	9'189.80		6'000		14'105.85		
3050.00	AG-Beiträge AHV, IV, EO, ALV, VK	639.65		200		981.75		
3053.00	AG-Beiträge an Unfall- und Personal-Haftpflichtversicherungen	106.40		100		568.05		
3054.00	AG-Beiträge an Familienausgleichskasse	107.25		100		170.85		
3055.00	AG-Beiträge an Krankentaggeldversicherungen	71.05		100		109.00		
3090.00	Aus- und Weiterbildung des eigenen Personals	718.97		1'000		933.97		
3101.00	Betriebs-, Verbrauchsmaterial und Handelswaren			500				
3102.00	Drucksachen, Publikationen	27.86						
3111.00	Anschaffung Apparate, Maschinen, Geräte, Fahrzeuge, Werkzeuge			1'000		1'039.18		
3111.50	Anschaffung Wasserzähler	12'942.85		1'000		4'249.58		
3118.00	Anschaffung von immateriellen Anlagen	6'841.09		5'000		7'728.87		
3120.00	Ver- und Entsorgung Liegenschaften VV	25'960.50		25'000		23'058.73		
3130.00	Dienstleistungen Dritter	10'504.53		12'000		9'896.27		
3131.00	Planung und Projektierung Dritter			100				
3131.70	Projektierung Wasserbeschaffung Wehntal	1'548.97		10'000		39'352.18		
3132.00	Honorare externe Berater, Gutachter, Fachexperten etc.	9'245.00		5'000		11'147.78		
3133.00	Informatik-Nutzungsaufwand	1'723.03		2'500		1'683.01		
3134.00	Sachversicherungsprämien	288.30		500		561.20		
3141.50	Übrige Unterhaltskosten			500				
3143.00	Unterhalt übrige Tiefbauten			500				
3143.01	Unterhalt Reservoir, Pumpstationen, Quelfassungen	7'103.43		5'000		1'507.99		

Erfolgsrechnung Einzelkonten nach Funktionen

Rechnung / 2023

Polit. Gemeinde Oberweningen 1.1.2023 - 31.12.2023

RE ER Funkt 6stellig

Nummer	Bezeichnung	Rechnung 2023		Budget 2023		Rechnung 2022	
		Aufwand	Ertrag	Aufwand	Ertrag	Aufwand	Ertrag
3143.02	Unterhalt Leitungsnetz, Hydranten	722.35		5'000		688.50	
3144.00	Unterhalt Hochbauten, Gebäude			5'000			
3151.00	Unterhalt Apparate, Maschinen, Geräte, Fahrzeuge, Werkzeuge			1'000		2'587.51	
3158.00	Unterhalt immaterielle Anlagen	1'230.04				1'230.04	
3170.00	Reisekosten und Spesen			500			
3181.00	Tatsächliche Forderungsverluste	0.20				0.30	
3199.00	Übriger Betriebsaufwand	303.00		18'500			
3300.31	Planmässige Abschreibungen übrige Tiefbauten VV Eigenwirtschaftsbetriebe	73'675.00		102'400		91'302.00	
3300.60	Planmässige Abschreibungen Mobilien VV	10'618.10		17'600		7'553.00	
3320.91	Planmässige Abschreibungen übrige immaterielle Anlagen Eigenwirtschaftsbetriebe	1'446.50		1'500		1'446.00	
3602.00	Ertragsanteile an Gemeinden & ZV			1'000			
3612.00	Entschädigungen an Gemeinden und Gemeindezweckverbände	61.65		3'000			
3612.60	Dienstleistungen Werkgemeinschaft	37'055.50					
3612.80	Dienstleistungen Forstrevier	5'676.00		40'000		44'088.24	
3632.00	Beiträge an Gemeinden und Gemeindezweckverbände			4'000			
3900.00	Interne Verrechnung von Material- und Warenbezügen	1'000.00		1'000		1'000.00	
3910.00	Interne Verrechnungen Dienstleistungen	20'500.00		20'500		17'500.00	
3940.00	Interne Verrechnung von kalk. Zinsen und Finanzaufwand	11'700.00		13'900		11'100.00	
4240.51	Wasserabgabe an Private		193'361.43		180'000		200'707.22
4240.53	Wasserabgabe an Baustellen				5'000		6'960.00
4240.55	Wasserzählermieten		12'690.55		12'000		13'101.05
4260.00	Rückerstattungen Dritter		-10'606.16				27'148.32
4510.00	Entnahmen aus Spezialfinanzierungen des EK		27'110.30		91'300		12'621.83
4611.00	Entschädigungen von Kanton		6'188.00		6'000		6'256.00
4612.00	Entschädigungen von Gemeinden und Gemeindezweckverbänden		5'722.55		500		12'295.43
4632.00	Beiträge von Gemeinden und Gemeindezweckverbänden				100		
4910.00	Interne Verrechnung von Dienstleistungen		40.35				
4940.00	Interne Verrechnung von kalk. Zinsen und Finanzaufwand		16'500.00		16'100		16'500.00
72	Abwasserbeseitigung	426'145.84	424'096.09	436'600	436'600	420'108.58	420'108.58
	Nettoergebnis		2'049.75				

Erfolgsrechnung Einzelkonten nach Funktionen

Rechnung / 2023

Polit. Gemeinde Oberweningen 1.1.2023 - 31.12.2023

RE ER Funkt 6stellig

Nummer	Bezeichnung	Rechnung 2023		Budget 2023		Rechnung 2022	
		Aufwand	Ertrag	Aufwand	Ertrag	Aufwand	Ertrag
7200	Abwasserbeseitigung (allgemein)	2'049.75					
7200	Abwasserbeseitigung (allgemein)	2'049.75					
3132.00	Honorare externe Berater, Gutachter, Fachexperten etc.	2'049.75					
7201	Abwasserbeseitigung [Gemeindebetrieb]	424'096.09	424'096.09	436'600	436'600	420'108.58	420'108.58
7201	Abwasserbeseitigung [Gemeindebetrieb]	424'096.09	424'096.09	436'600	436'600	420'108.58	420'108.58
3120.00	Ver- und Entsorgung Liegenschaften VV	1'662.41		1'500		1'401.95	
3130.00	Dienstleistungen Dritter	680.42		3'000		3'963.67	
3132.00	Honorare externe Berater, Gutachter, Fachexperten etc.	279.02		10'000		4'079.72	
3134.00	Sachversicherungsprämien	325.55		200		217.20	
3143.00	Unterhalt übrige Tiefbauten	69'702.96		89'000		53'290.29	
3143.02	Unterhalt Leitungsnetz, Hydranten			12'000			
3181.00	Tatsächliche Forderungsverluste	2.15				0.55	
3300.31	Planmässige Abschreibungen übrige Tiefbauten VV Eigenwirtschaftsbetriebe	55'871.00		57'800		53'835.00	
3300.60	Planmässige Abschreibungen Mobilien VV	5'866.00		1'000		624.00	
3320.91	Planmässige Abschreibungen übrige immaterielle Anlagen Eigenwirtschaftsbetriebe	11'377.00		5'700		5'660.00	
3510.00	Einlage in Spezialfinanzierung EK	15'680.08				53'712.86	
3612.00	Entschädigungen an Gemeinden und Gemeindezweckverbände	208'113.42		200'000		189'085.33	
3612.60	Dienstleistungen Werkgemeinschaft	1'650.00					
3612.80	Dienstleistungen Forstrevier	890.00		3'500		2'821.01	
3660.21	Planm. Abschreibungen Investitionsbeiträge Eigenwirtschaftsbetriebe an Gemeinden und Zweckverbände	28'796.08		28'800		30'217.00	
3900.00	Interne Verrechnung von Material- und Warenbezügen	1'000.00		1'000		1'000.00	
3910.00	Interne Verrechnungen Dienstleistungen	14'500.00		14'500		12'500.00	
3940.00	Interne Verrechnung von kalk. Zinsen und Finanzaufwand	7'700.00		8'600		7'700.00	
4240.00	Benützungsgebühren und Dienstleistungen		403'029.70		380'000		408'817.05
4260.00	Rückerstattungen Dritter		11'966.39		3'500		2'391.53
4510.00	Entnahmen aus Spezialfinanzierungen des EK				44'500		
4940.00	Interne Verrechnung von kalk. Zinsen und Finanzaufwand		9'100.00		8'600		8'900.00
73	Abfallwirtschaft	172'262.34	165'152.34	185'500	176'500	171'814.04	164'805.14
	Nettoergebnis		7'110.00		9'000		7'008.90

Erfolgsrechnung Einzelkonten nach Funktionen

Rechnung / 2023

Polit. Gemeinde Oberweningen 1.1.2023 - 31.12.2023

RE ER Funkt 6stellig

Nummer	Bezeichnung	Rechnung 2023		Aufwand	Budget 2023		Rechnung 2022	
		Aufwand	Ertrag		Ertrag	Aufwand	Ertrag	
7300	Abfallwirtschaft	8'329.00	1'219.00	9'000		13'383.80	6'374.90	
7300	Abfallwirtschaft	8'329.00	1'219.00	9'000		13'383.80	6'374.90	
3120.00	Ver- und Entsorgung Liegenschaften VV					352.35		
3130.00	Dienstleistungen Dritter					6'756.80		
3612.00	Entschädigungen an Gemeinden und Gemeindezweckverbände	5'679.00		8'000				
3612.80	Dienstleistungen Forstrevier					1'687.50		
3631.00	Beiträge an Kantone und Konkordate	650.00		1'000		2'087.15		
3910.00	Interne Verrechnungen Dienstleistungen	2'000.00				2'500.00		
4250.00	Verkäufe		100.00					
4260.00	Rückerstattungen Dritter		1'119.00					1'866.00
4612.00	Entschädigungen von Gemeinden und Gemeindezweckverbänden							4'508.90
7301	Abfallwirtschaft [Gemeindebetrieb]	163'933.34	163'933.34	176'500	176'500	158'430.24	158'430.24	
7301	Abfallwirtschaft [Gemeindebetrieb]	163'933.34	163'933.34	176'500	176'500	158'430.24	158'430.24	
3101.00	Betriebs-, Verbrauchsmaterial und Handelswaren	1'072.40		4'000		995.80		
3102.00	Drucksachen, Publikationen	1'648.42		2'000		593.13		
3111.00	Anschaffung Apparate, Maschinen, Geräte, Fahrzeuge, Werkzeuge			5'000				
3130.70	Gemeinsame Altstoffentsorgung	7'762.21		16'000		8'403.79		
3130.72	Abfuhrkosten	20'966.24		20'000		20'200.80		
3130.73	Altstoffentsorgung OW	11'533.41		7'000		7'025.34		
3130.74	Grünabfuhr, Häckselservice	60'096.16		55'000		56'184.20		
3130.75	Kehrichtverbrennungskosten	32'079.52		30'000		31'893.34		
3130.76	Abfallwesen übrige Dienstleistungen Dritter	1'948.84		4'000		2'994.12		
3132.00	Honorare externe Berater, Gutachter, Fachexperten etc.			1'000		1'128.51		
3144.00	Unterhalt Hochbauten, Gebäude			1'000		414.02		
3151.00	Unterhalt Apparate, Maschinen, Geräte, Fahrzeuge, Werkzeuge	390.99		1'000				
3181.00	Tatsächliche Forderungsverluste	0.15				0.05		
3199.00	Übriger Betriebsaufwand			1'000				
3510.00	Einlage in Spezialfinanzierung EK					2'936.10		
3612.60	Dienstleistungen Werkgemeinschaft	300.00						

Erfolgsrechnung Einzelkonten nach Funktionen

Rechnung / 2023

Polit. Gemeinde Oberweningen 1.1.2023 - 31.12.2023

RE ER Funkt 6stellig

Nummer	Bezeichnung	Rechnung 2023		Budget 2023		Rechnung 2022	
		Aufwand	Ertrag	Aufwand	Ertrag	Aufwand	Ertrag
3612.80	Dienstleistungen Forstrevier	635.00		4'000		3'661.04	
3900.00	Interne Verrechnung von Material- und Warenbezügen	1'000.00		1'000		1'000.00	
3910.00	Interne Verrechnungen Dienstleistungen	24'500.00		24'500		21'000.00	
4120.00	Konzessionen		100.00		100		100.00
4240.71	Sperrgut- und Containermarken		6'826.62		8'500		7'312.09
4240.72	Kehrichtabfuhrgebühren		62'534.25		58'000		59'578.10
4240.73	Altstoffentsorgungserträge		511.95		2'000		716.20
4240.74	Grüngutentsorgungserträge		35'621.47		33'000		34'533.57
4240.75	Grundgebühren		37'360.80		33'000		37'798.70
4240.76	vorgezogene Entsorgungsgebühren		5'437.51		3'000		8'180.19
4260.00	Rückerstattungen Dritter				1'000		
4510.00	Entnahmen aus Spezialfinanzierungen des EK		11'561.31		30'200		
4612.00	Entschädigungen von Gemeinden und Gemeindezweckverbänden		3'079.43		7'000		3'225.39
4630.00	Bundesbeiträge						6'186.00
4940.00	Interne Verrechnung von kalk. Zinsen und Finanzaufwand		900.00		700		800.00
74	Verbauungen	9'160.66		39'000		14'401.90	595.05
	Nettoergebnis		9'160.66		39'000		13'806.85
7410	Gewässerverbauungen	9'160.66		39'000		14'401.90	595.05
7410	Gewässerverbauungen	9'160.66		39'000		14'401.90	595.05
3101.00	Betriebs-, Verbrauchsmaterial und Handelswaren	221.26					
3102.00	Drucksachen, Publikationen	30.00					
3130.00	Dienstleistungen Dritter			5'000			
3131.00	Planung und Projektierung Dritter			20'000			
3132.00	Honorare externe Berater, Gutachter, Fachexperten etc.			5'000		8'645.25	
3142.00	Unterhalt Wasserbau	1'570.50		5'000		2'871.45	
3300.30	Planmässige Abschreibungen übrige Tiefbauten VV allgemeiner Haushalt	5'123.00		1'000		-236.00	
3612.80	Dienstleistungen Forstrevier	2'215.90		3'000		2'121.20	
3910.00	Interne Verrechnungen Dienstleistungen					1'000.00	
4260.00	Rückerstattungen Dritter						595.05
75	Arten- und Landschaftsschutz	3'355.80		8'000		5'493.25	
	Nettoergebnis		3'355.80		8'000		5'493.25

Erfolgsrechnung Einzelkonten nach Funktionen

Rechnung / 2023

Polit. Gemeinde Oberweningen 1.1.2023 - 31.12.2023

RE ER Funkt 6stellig

Nummer	Bezeichnung	Rechnung 2023		Aufwand	Budget 2023		Rechnung 2022
		Aufwand	Ertrag		Ertrag	Aufwand	
7500	Arten- und Landschaftsschutz	3'355.80		8'000		5'493.25	
7500	Arten- und Landschaftsschutz	3'355.80		8'000		5'493.25	
3130.00	Dienstleistungen Dritter	503.00		3'000		1'541.00	
3612.80	Dienstleistungen Forstrevier			2'000		95.85	
3636.00	Beiträge an private Organisationen ohne Erwerbszweck	1'352.80		1'500		1'356.40	
3910.00	Interne Verrechnungen Dienstleistungen	1'500.00		1'500		2'500.00	
77	Übriger Umweltschutz	50'223.25		51'500		57'210.05	
	Nettoergebnis		50'223.25		51'500		57'210.05
7710	Friedhof und Bestattung	50'223.25		51'500		57'210.05	
7710	Friedhof und Bestattung	50'223.25		51'500		57'210.05	
3010.00	Löhne	770.00					
3050.00	AG-Beiträge AHV, IV, EO, ALV, VK	48.65					
3053.00	AG-Beiträge an Unfall- und Personal-Haftpflichtversicherungen	7.25					
3054.00	AG-Beiträge an Familienausgleichskasse	8.30					
3055.00	AG-Beiträge an Krankentaggeldversicherungen	6.10					
3102.00	Drucksachen, Publikationen	649.95		500		1'349.80	
3130.00	Dienstleistungen Dritter	12'295.00		10'000		24'043.60	
3612.00	Entschädigungen an Gemeinden und Gemeindezweckverbände	25'938.00		30'500		20'316.65	
3910.00	Interne Verrechnungen Dienstleistungen	10'500.00		10'500		11'500.00	
79	Raumordnung	9'407.95		15'100		16'341.50	
	Nettoergebnis		9'407.95		15'100		16'341.50
7900	Raumordnung	9'407.95		15'100		16'341.50	
7900	Raumordnung	9'407.95		15'100		16'341.50	
3130.00	Dienstleistungen Dritter	1'789.35				8'456.65	
3320.90	Planmässige Abschreibungen übrige immaterielle Anlagen allgemeiner Haushalt	4'620.15		9'700		4'619.00	

Erfolgsrechnung Einzelkonten nach Funktionen

Rechnung / 2023

Polit. Gemeinde Oberweningen 1.1.2023 - 31.12.2023

RE ER Funkt 6stellig

Nummer	Bezeichnung	Rechnung 2023		Budget 2023		Rechnung 2022	
		Aufwand	Ertrag	Aufwand	Ertrag	Aufwand	Ertrag
3612.00	Entschädigungen an Gemeinden und Gemeindezweckverbände	2'998.45		3'400		3'265.85	
3910.00	Interne Verrechnungen Dienstleistungen			2'000			
8	VOLKSWIRTSCHAFT Nettoergebnis	385'333.68 96'591.41	481'925.09	353'700 46'800	400'500	1'003'990.66 132'385.07	1'136'375.73
81	Landwirtschaft Nettoergebnis	10'814.95	10'814.95	4'800	4'800	4'239.60	4'239.60
8120	Strukturverbesserungen	10'106.00		1'500		1'964.75	
8120	Strukturverbesserungen	10'106.00		1'500		1'964.75	
3130.00	Dienstleistungen Dritter	549.25					
3141.00	Unterhalt Strassen/Verkehrswege					239.65	
3300.10	Planmässige Abschreibungen Strassen / Verkehrswege VV allgemeiner Haushalt	4'420.00					
3612.80	Dienstleistungen Forstrevier	3'636.75				225.10	
3910.00	Interne Verrechnungen Dienstleistungen	1'500.00		1'500		1'500.00	
8140	Produktionsverbesserungen Pflanzen	708.95		3'300		2'274.85	
8140	Produktionsverbesserungen Pflanzen	708.95		3'300		2'274.85	
3000.00	Entschädigungen, Tag- und Sitzungsgelder an Behörden und Kommissionen			2'000			
3010.00	Löhne	513.30				1'383.25	
3050.00	AG-Beiträge AHV, IV, EO, ALV, VK	33.00		100		89.05	
3053.00	AG-Beiträge an Unfall- und Personal-Haftpflichtversicherungen	4.10		100		39.75	
3054.00	AG-Beiträge an Familienausgleichskasse	5.55				15.50	
3055.00	AG-Beiträge an Krankentaggeldversicherungen	4.05				10.00	
3099.00	Übriger Personalaufwand	148.95					
3170.00	Reisekosten und Spesen			100		20.00	
3612.80	Dienstleistungen Forstrevier			1'000		717.30	
82	Forstwirtschaft Nettoergebnis	85'732.70	6'722.65 79'010.05	115'300	200 115'100	756'177.24	699'154.46 57'022.78

Erfolgsrechnung Einzelkonten nach Funktionen

Rechnung / 2023

Polit. Gemeinde Oberweningen 1.1.2023 - 31.12.2023

RE ER Funkt 6stellig

Nummer	Bezeichnung	Rechnung 2023		Budget 2023		Rechnung 2022	
		Aufwand	Ertrag	Aufwand	Ertrag	Aufwand	Ertrag
8200	Forstwirtschaft	84'816.70	6'272.65	80'700		71'913.12	15'218.49
8200	Forstwirtschaft	84'816.70	6'272.65	80'700		71'913.12	15'218.49
3102.00	Drucksachen, Publikationen					1'145.75	
3103.00	Fachliteratur, Zeitschriften	98.00					
3130.01	Telefon- & Kommunikationsgebühren	31.60					
3130.02	Mitglieder- und Verbandsbeiträge	575.10		1'500		575.10	
3130.09	Andere Dienstleistungen Dritter					11'689.25	
3134.00	Sachversicherungsprämien	-146.30					
3141.00	Unterhalt Strassen/Verkehrswege	2'878.00		15'000		17'713.07	
3161.00	Mieten, Benützungskosten Mobilien			2'000			
3199.00	Übriger Betriebsaufwand					298.85	
3300.50	Planmässige Abschreibungen Waldungen VV allgemeiner Haushalt	3'521.00		3'500		3'521.00	
3300.60	Planmässige Abschreibungen Mobilien VV					12'341.00	
3612.00	Entschädigungen an Gemeinden und Gemeindezweckverbände	30'500.40		35'700			
3612.80	Dienstleistungen Forstrevier	38'506.60		15'000		11'629.10	
3631.00	Beiträge an Kantone und Konkordate			2'000			
3900.00	Interne Verrechnung von Material- und Warenbezügen	500.00		500		500.00	
3910.00	Interne Verrechnungen Dienstleistungen	5'500.00		5'500		12'500.00	
3980.00	Interne Übertragung	2'852.30					
4260.00	Rückerstattungen Dritter		4'076.40				
4602.00	Anteile an Erträgen v. Gemeinde & ZV						15'218.49
4631.00	Staatsbeiträge		2'196.25				
8208	Forstbetrieb Oberes Wehntal					683'585.97	683'585.97
8208	Forstbetrieb Oberes Wehntal					683'585.97	683'585.97
3010.00	Löhne					175.00	
3010.06	Mehrleistungen d. Personals					3'100.00	
3010.09	Erstattung Lohn (Aufwandminderung)					-4'647.90	
3010.91	Löhne festangestelltes Personal					272'278.40	
3050.00	AG-Beiträge AHV, IV, EO, ALV, VK					17'512.60	
3052.00	AG-Beiträge an Pensionskassen					22'138.30	

Erfolgsrechnung Einzelkonten nach Funktionen

Rechnung / 2023

Polit. Gemeinde Oberweningen 1.1.2023 - 31.12.2023

RE ER Funkt 6stellig

Nummer	Bezeichnung	Rechnung 2023		Budget 2023		Rechnung 2022	
		Aufwand	Ertrag	Aufwand	Ertrag	Aufwand	Ertrag
3053.00	AG-Beiträge an Unfall- und Personal-Haftpflichtversicherungen					13'841.93	
3054.00	AG-Beiträge an Familienausgleichskasse					3'049.75	
3055.00	AG-Beiträge an Krankentaggeldversicherungen					2'152.90	
3090.00	Aus- und Weiterbildung des eigenen Personals					3'498.20	
3091.00	Personalwerbung					1'611.20	
3099.00	Übriger Personalaufwand					4'228.80	
3101.00	Betriebs-, Verbrauchsmaterial und Handelswaren					46'714.80	
3101.80	Privatwald Rückerstattung					21'128.15	
3103.00	Fachliteratur, Zeitschriften					98.00	
3105.00	Lebensmittel					4'769.30	
3111.00	Anschaffung Apparate, Maschinen, Geräte, Fahrzeuge, Werkzeuge					6'138.90	
3112.00	Anschaffung Kleider, Wäsche					4'094.32	
3130.01	Telefon- & Kommunikationsgebühren					701.20	
3130.02	Mitglieder- und Verbandsbeiträge					4'481.15	
3130.83	Transportkosten					14'505.20	
3130.84	Akkordgruppen					45'425.70	
3130.85	Schnitzelproduktion					56'368.40	
3130.99	übrige Dienstleistungen Dritter					10'680.83	
3133.00	Informatik-Nutzungsaufwand					3'800.10	
3134.00	Sachversicherungsprämien					5'974.20	
3137.00	Steuern und Abgaben					1'512.00	
3151.00	Unterhalt Apparate, Maschinen, Geräte, Fahrzeuge, Werkzeuge					20'430.45	
3160.00	Miete und Pacht Liegenschaften					6'600.00	
3170.00	Reisekosten und Spesen					5'000.10	
3602.00	Ertragsanteile an Gemeinden & ZV					44'760.39	
3612.00	Entschädigungen an Gemeinden und Gemeindezweckverbände					36'534.50	
3636.00	Beiträge an private Organisationen ohne Erwerbszweck					555.00	
3910.00	Interne Verrechnungen Dienstleistungen					4'374.10	
4240.00	Benützungsgebühren und Dienstleistungen						34'600.49
4250.01	Stammholz						215'234.16
4250.02	Industrieholz						16'335.20
4250.03	Brennholz						38'357.50
4250.05	Schnitzelverkauf						207'050.50

Erfolgsrechnung Einzelkonten nach Funktionen

Rechnung / 2023

Polit. Gemeinde Oberweningen 1.1.2023 - 31.12.2023

RE ER Funkt 6stellig

Nummer	Bezeichnung	Rechnung 2023		Aufwand	Budget 2023		Rechnung 2022	
		Aufwand	Ertrag		Ertrag	Aufwand	Aufwand	Ertrag
4250.06	Verkauf Christbäume, Kranz- und Deckkäste, Rinden, Sämlinge, etc.							8'128.00
4250.07	Übrige Verkaufserlöse							721.06
4250.80	Privatwald Holzverkäufe							21'726.40
4260.02	Übrige Rückerstattungen Dritter							5'431.75
4260.04	Rückerstattung an Besoldung und Sozialleistungen des Försters für Staats- und Privatwaldungen							4'844.20
4390.00	Übriger Ertrag							1'357.00
4612.80	Entschädigungen von Reviergemeinden (Fahrzeuge, Personal)							87'727.71
4631.00	Staatsbeiträge							42'072.00
8209	Gemeinwirtschaftliche Forstleistungen	916.00	450.00	34'600	200	678.15	350.00	
8209	Gemeinwirtschaftliche Forstleistungen	916.00	450.00	34'600	200	678.15	350.00	
3101.00	Betriebs-, Verbrauchsmaterial und Handelswaren			500				
3130.00	Dienstleistungen Dritter			5'000				
3134.00	Sachversicherungsprämien	121.25		100		65.90		
3144.00	Unterhalt Hochbauten, Gebäude	794.75		1'000				
3612.80	Dienstleistungen Forstrevier			28'000		612.25		
4472.00	Vergütung für Benützungen Liegenschaften VV		450.00		200			350.00
83	Jagd und Fischerei	4'487.50	966.80	1'000	1'000	5'100.00	966.85	
	Nettoergebnis		3'520.70					4'133.15
8300	Jagd und Fischerei	4'487.50	966.80	1'000	1'000	5'100.00	966.85	
8300	Jagd und Fischerei	4'487.50	966.80	1'000	1'000	5'100.00	966.85	
3130.00	Dienstleistungen Dritter	4'487.50		1'000		5'100.00		
4601.10	Anteil am Ertrag kantonaler Regalien und Konzessionen		966.80		1'000			966.85
84	Tourismus	2'097.95		2'000		1'512.80		
	Nettoergebnis		2'097.95		2'000			1'512.80
8400	Tourismus	2'097.95		2'000		1'512.80		
8400	Tourismus	1'156.95		1'000		567.30		

Erfolgsrechnung Einzelkonten nach Funktionen

Rechnung / 2023

Polit. Gemeinde Oberweningen 1.1.2023 - 31.12.2023

RE ER Funkt 6stellig

Nummer	Bezeichnung	Rechnung 2023		Budget 2023		Rechnung 2022	
		Aufwand	Ertrag	Aufwand	Ertrag	Aufwand	Ertrag
3636.00	Beiträge an private Organisationen ohne Erwerbszweck	1'156.95		1'000		567.30	
8500	Industrie, Gewerbe, Handel	941.00		1'000		945.50	
3636.00	Beiträge an private Organisationen ohne Erwerbszweck	941.00		1'000		945.50	
86	Banken und Versicherungen		190'888.20		138'700		169'450.40
	Nettoergebnis	190'888.20		138'700		169'450.40	
8600	Banken und Versicherungen		190'888.20		138'700		169'450.40
8600	Banken und Versicherungen		190'888.20		138'700		169'450.40
4604.00	Anteile an Erträgen öffentlicher Unternehmungen		190'888.20		138'700		169'450.40
87	Brennstoffe und Energie	282'200.58	283'347.44	230'600	260'600	236'961.02	266'804.02
	Nettoergebnis	1'146.86		30'000		29'843.00	
8710	Elektrizität	28'027.14	29'246.00		30'000		29'843.00
8710	Elektrizität	28'027.14	29'246.00		30'000		29'843.00
3130.00	Dienstleistungen Dritter	28'027.14					
4604.00	Anteile an Erträgen öffentlicher Unternehmungen		29'246.00		30'000		29'843.00
8790	Energie, übriges	72.00					
8790	Energie, übriges	72.00					
3105.00	Lebensmittel	72.00					
8791	Fernwärmebetrieb Energie [Gemeindebetrieb]	254'101.44	254'101.44	230'600	230'600	236'961.02	236'961.02
8791	Fernwärmebetrieb Energie [Gemeindebetrieb]	254'101.44	254'101.44	230'600	230'600	236'961.02	236'961.02
3101.91	Einkauf Holzschnitzel	70'420.01		80'000		73'082.50	
3101.99	übriges Betriebs- und Verbrauchsmaterial			1'000			
3111.00	Anschaffung Apparate, Maschinen, Geräte, Fahrzeuge, Werkzeuge			1'000		98.79	
3120.00	Ver- und Entsorgung Liegenschaften VV	8'664.07		10'000		19'755.23	
3130.00	Dienstleistungen Dritter	810.68		10'000		3'424.84	
3143.02	Unterhalt Leitungsnetz, Hydranten			10'000			

Erfolgsrechnung Einzelkonten nach Funktionen

Rechnung / 2023

Polit. Gemeinde Oberweningen 1.1.2023 - 31.12.2023

RE ER Funkt 6stellig

Nummer	Bezeichnung	Rechnung 2023		Budget 2023		Rechnung 2022	
		Aufwand	Ertrag	Aufwand	Ertrag	Aufwand	Ertrag
3144.00	Unterhalt Hochbauten, Gebäude	1'352.00		1'000			
3151.00	Unterhalt Apparate, Maschinen, Geräte, Fahrzeuge, Werkzeuge	43'871.48		20'000		36'551.67	
3300.31	Planmässige Abschreibungen übrige Tiefbauten VV Eigenwirtschaftsbetriebe	16'322.00		16'300		16'323.00	
3300.41	Planmässige Abschreibungen Hochbauten VV Eigenwirtschaftsbetriebe	61'015.00		61'000		61'013.00	
3300.60	Planmässige Abschreibungen Mobilien VV	30'444.00		6'100		6'089.00	
3612.00	Entschädigungen an Gemeinden und Gemeindezweckverbände	317.35				104.00	
3612.60	Dienstleistungen Werkgemeinschaft	7'339.50					
3612.80	Dienstleistungen Forstrevier	1'105.00		1'000		7'818.99	
3900.00	Interne Verrechnung von Material- und Warenbezügen	1'000.00		1'000		1'000.00	
3910.00	Interne Verrechnungen Dienstleistungen	6'040.35		6'000		6'000.00	
3940.00	Interne Verrechnung von kalk. Zinsen und Finanzaufwand	5'400.00		6'200		5'700.00	
4240.91	Fernwärme Benützungsgebühren		142'178.10		150'000		141'060.55
4240.92	Fernwärme Betriebskostenbeiträge		47'250.00		50'000		47'250.00
4510.00	Entnahmen aus Spezialfinanzierungen des EK		59'273.34		25'200		43'050.47
4940.00	Interne Verrechnung von kalk. Zinsen und Finanzaufwand		5'400.00		5'400		5'600.00
9	FINANZEN UND STEUERN	2'429'257.32	5'506'972.63	1'443'700	4'581'600	714'931.44	3'762'700.61
	Nettoergebnis	3'077'715.31		3'137'900		3'047'769.17	
91	Steuern	203.05	3'286'412.25	5'200	2'389'300	11'168.09	2'334'068.09
	Nettoergebnis	3'286'209.20		2'384'100		2'322'900.00	
9100	Allgemeine Gemeindesteuern	-4'536.95	2'050'136.05		1'764'300	6'248.09	1'859'324.89
9100	Allgemeine Gemeindesteuern	-4'536.95	2'050'136.05		1'764'300	6'248.09	1'859'324.89
3181.00	Tatsächliche Forderungsverluste	-4'536.95				6'248.09	
4000.00	Einkommenssteuern natürliche Personen Rechnungsjahr		1'375'425.60		1'324'000		1'358'146.10
4000.10	Einkommenssteuern natürliche Personen früherer Jahre		271'846.50		100'000		83'462.25
4000.20	Nachsteuer Einkommenssteuer natürliche Personen		2'539.74		500		618.97
4000.40	Aktive Steuerauscheidungen Einkommenssteuern natürliche Personen		17'361.25		40'000		40'212.00
4000.50	Passive Steuerauscheidungen Einkommenssteuern natürliche Personen		-27'613.10		-45'000		-35'531.50

Erfolgsrechnung Einzelkonten nach Funktionen

Rechnung / 2023

Polit. Gemeinde Oberweningen 1.1.2023 - 31.12.2023

RE ER Funkt 6stellig

Nummer	Bezeichnung	Rechnung 2023		Budget 2023		Rechnung 2022	
		Aufwand	Ertrag	Aufwand	Ertrag	Aufwand	Ertrag
4000.60	Pauschale Steueranrechnung natürliche Personen		-3'533.05		-3'000		-2'951.15
4001.00	Vermögenssteuern natürliche Personen Rechnungsjahr		248'180.50		232'000		237'713.85
4001.10	Vermögenssteuer natürliche Personen frühere Jahre		15'767.25		30'000		81'077.65
4001.20	Nachsteuern Vermögenssteuern natürliche Personen		296.92		100		192.32
4001.40	Aktive Steuerauscheidungen Vermögenssteuern natürliche Personen		5'136.45		15'000		7'587.30
4001.50	Passive Steuerauscheidungen Vermögenssteuern natürliche Personen		-18'866.60		-20'000		-12'451.50
4002.00	Quellensteuern natürliche Personen		80'494.22		30'000		42'628.51
4008.00	Personalsteuern		36'860.42		37'000		36'924.64
4010.00	Gewinnsteuer Juristische Personen Rechnungsjahr		15'784.30		10'800		11'060.25
4010.10	Gewinnsteuer Juristische Personen frühere Jahre		27'755.60		5'000		8'263.10
4010.20	Nachsteuern Gewinnsteuer Jur.P.						358.40
4010.40	Aktive Steuerauscheidungen Gewinnsteuern juristische Personen				1'000		
4011.00	Kapitalsteuer Juristische Personen Rechnungsjahr		2'270.70		1'900		2'186.95
4011.10	Kapitalsteuer Juristische Personen frühere Jahre		429.35		5'000		-179.20
4011.20	Nachsteuern Kapitalsteuer Jur.P.						5.95
9101	Sondersteuern	4'740.00	1'236'276.20	5'200	625'000	4'920.00	474'743.20
9101	Sondersteuern	4'740.00	1'236'276.20	5'200	625'000	4'920.00	474'743.20
3611.00	Entschädigungen an Kantone und Konkordate	4'740.00		5'200		4'920.00	
4022.00	Grundstückgewinnsteuern		1'211'826.20		600'000		449'843.20
4033.00	Hundesteuern		24'450.00		25'000		24'900.00
93	Finanz- und Lastenausgleich Nettoergebnis	1'375'358.00 698'258.00	2'073'616.00	1'375'400 698'300	2'073'700	622'978.00 316'281.00	939'259.00
9300	Finanz- und Lastenausgleich	1'375'358.00	2'073'616.00	1'375'400	2'073'700	622'978.00	939'259.00
9300	Finanz- und Lastenausgleich	1'375'358.00	2'073'616.00	1'375'400	2'073'700	622'978.00	939'259.00
3632.00	Beiträge an Gemeinden und Gemeindezweckverbände	1'375'358.00		1'375'400		622'978.00	
4621.50	Steuerkraftausgleichsbeiträge / Ressourcenausgleichsbeiträge		2'073'616.00		2'073'700		939'259.00
96	Vermögens- und Schuldenverwaltung	61'694.71	146'272.13	63'100	84'600	80'785.35	95'670.83

Erfolgsrechnung Einzelkonten nach Funktionen

Rechnung / 2023

Polit. Gemeinde Oberweningen 1.1.2023 - 31.12.2023

RE ER Funkt 6stellig

Nummer	Bezeichnung	Rechnung 2023		Budget 2023		Rechnung 2022	
		Aufwand	Ertrag	Aufwand	Ertrag	Aufwand	Ertrag
	Nettoergebnis	84'577.42		21'500		14'885.48	
9610	Zinsen	35'323.61	45'893.88	34'100	44'100	34'723.35	41'783.68
9610	Zinsen	35'323.61	45'893.88	34'100	44'100	34'723.35	41'783.68
3181.00	Tatsächliche Forderungsverluste	70.06		300		77.35	
3499.01	Zinsaufwand ordentl. Steuern	2'357.65		2'500		2'298.45	
3499.02	Zinsaufwand GGST	995.90		500		547.55	
3940.00	Interne Verrechnung von kalk. Zinsen und Finanzaufwand	31'900.00		30'800		31'800.00	
4400.00	Zinsen flüssige Mittel		2'061.11				
4401.01	Zinsertrag ordentl. Steuern		3'959.18		3'100		3'363.63
4401.02	Zinsertrag GGST		68.10				
4401.04	Zinsen auf anderen Forderungen		319.10				45.05
4402.00	Zinsen Finanzanlagen		2'311.39				
4420.00	Dividenden FV		75.00				1'575.00
4940.00	Interne Verrechnung von kalk. Zinsen und Finanzaufwand		37'100.00		41'000		36'800.00
9630	Liegenschaften des Finanzvermögens	26'371.10	50'822.05	28'900	40'500	45'539.75	52'637.15
9630	Liegenschaften des Finanzvermögens	26'371.10	50'822.05	28'900	40'500	45'539.75	52'637.15
3430.40	Baulicher Unterhalt Gebäude FV	5'987.00		5'000		14'499.00	
3431.00	Nicht baulicher Unterhalt Liegenschaften FV	3'706.50		2'000		2'832.45	
3431.20	Anschaffungen Mobilien FV			2'000		539.60	
3439.10	Wasser, Energie, Heizmaterial	2'941.25		3'000		13'570.45	
3439.20	Dienstleistungen Dritter FV	838.80		3'000		662.20	
3439.40	Sachversicherungsprämien FV	597.55		600		598.05	
3439.70	Honorare externe Berater, Fachexperten			1'000		538.00	
3940.00	Interne Verrechnung von kalk. Zinsen und Finanzaufwand	12'300.00		12'300		12'300.00	
4430.01	Mietzinse		19'600.00		18'000		23'140.00
4430.03	Pachtzinsen		4'627.00		4'500		5'809.00
4439.00	Übriger Liegenschaftenertrag FV		8'786.85				
4910.00	Interne Verrechnung von Dienstleistungen		5'808.20				14'688.15
4920.00	Interne Verrechnung von Pacht, Mieten, Benützungskosten		12'000.00		18'000		9'000.00
9690	Finanzvermögen, n.a.g.		49'556.20	100		522.25	1'250.00
9690	Finanzvermögen, n.a.g.		49'556.20	100		522.25	1'250.00

Erfolgsrechnung Einzelkonten nach Funktionen

Rechnung / 2023

Polit. Gemeinde Oberweningen 1.1.2023 - 31.12.2023

RE ER Funkt 6stellig

Nummer	Bezeichnung	Rechnung 2023		Aufwand	Budget 2023		Rechnung 2022	
		Aufwand	Ertrag		Ertrag	Aufwand	Aufwand	Ertrag
3181.00	Tatsächliche Forderungsverluste			100				
3499.03	Zinsaufwand flüssige Mittel						522.25	
4411.60	Gewinn aus Verkäufen v. Mobilien FV		21'556.20					1'250.00
4442.00	Wertberichtigungen Beteiligungen FV		28'000.00					
97	Rückverteilungen		672.25		500			900.50
	Nettoergebnis	672.25		500			900.50	
9710	Rückverteilungen aus CO2-Abgabe		672.25		500			900.50
9710	Rückverteilungen aus CO2-Abgabe		672.25		500			900.50
4699.10	Rückverteilung CO2-Abgabe		672.25		500			900.50
99	Nicht aufgeteilte Posten	992'001.56			33'500			392'802.19
	Nettoergebnis		992'001.56	33'500			392'802.19	
9999	Abschluss	992'001.56			33'500			392'802.19
9999	Abschluss	992'001.56			33'500			392'802.19
9000.00	Ertragsüberschuss	992'001.56						
9001.00	Aufwandüberschuss				33'500			392'802.19

Investitionsrechnung

Erläuterungen zur Investitionsrechnung

IR

Investitionsrechnung VV und FV

Im Verwaltungsvermögen (VV) sind die Nettoinvestitionen insgesamt deutlich tiefer ausgefallen als geplant. Verschiedene Projekte mussten verschoben werden. Es gab aber auch verschiedene ungeplante Investitionsausgaben.

Verwaltungsvermögen

Konto	Rechnung 2023	Budget 2023	Differenz	
0290.5040.14	-	330'000	330'000.00	Der Neubau der Asylunterkunft wird verschoben, es werden Varianten ausgearbeitet.
7101.5290.02	122'370.84	-	122'370.84	Ein Teil der Arbeiten von Etappe 4 wurden erst im Jahr 2023 durchgeführt, vorgesehen war 202
4120.6540.00	- 10'000.00	-	10'000.00	Die Aktien der MRI Spital Bülach AG wurden mit Gewinn an das Spital Bülach verkauft (Fusion)
6150.5010.17	169'554.25	255'000	85'445.75	Die Sanierung der Fahrbahn im Gässli wurde abgeschlossen.
6150.5010.20	30'277.70	30'000	277.70	Die Dimmung ist eine Energiesparmassnahme und eine Verminderung der Lichtverschmutzung.
6210.5010.00	2'671.70	-	2'671.70	Die Bushaltestelle "im Hüebli" wird im Jahr 2024 hindernisfrei ausgestaltet.
7101.5xxx.xx	441'786.45	416'000	25'786.45	Die Investitionen in die Infrastruktur der Wasserversorgung dienen einem zuverlässigen Betrieb
7201.5xxx.xx	126'587.37	185'000	58'412.63	Abwasserbeseitigung im Trennsystem ist heute Standard und es dient der Entlastung der ARA.
7900.5290.01	20'511.55	50'000	29'488.45	Die BZO-Harmonisierung wird im Jahr 2024 abgeschlossen werden.
8120.5010.00	44'201.50	-	44'201.50	Bei der Blitzgerstrasse waren Sofortmassnahmen für den Oberflächenwasserabfluss notwendig
8200.5520.00	234'000.00	227'000	7'000.00	Die Gründung der IKA ist erfolgt und die Beteiligung wurde auf Fr. 234'000 festgelegt.
8200.6060.00	- 104'727.15	110'000	5'272.85	Die in der IKA übertragenen Fahrzeuge wurden bewertet und abgegolten.

Finanzvermögen

Konto	Rechnung 2023	Budget 2023	Differenz	
9690.7560.00	104'727.15	110'000.00	5'272.85	Der Buchwert der an den Forst übertragenen Fahrzeuge lag bei Fr. 104'727.15.
9690.8060.00	- 126'283.35	110'000.00	16'283.35	Übertragen wurden die Fahrzeuge gemäss Bewertung für Fr. 126'283.35

Investitionsrechnung Aufgabenbereiche VV nach Funktionen

Rechnung / 2023

Polit. Gemeinde Oberweningen 1.1.2023 - 31.12.2023

RE IR VV Funkt 1stellig

Nummer	Bezeichnung	Rechnung 2023		Budget 2023		Rechnung 2022	
		Ausgaben	Einnahmen	Ausgaben	Einnahmen	Ausgaben	Einnahmen
	IR Total Ausgaben / Einnahmen	1'248'566.22	1'248'566.22	1'766'000	1'766'000	970'462.22	970'462.22
0	ALLGEMEINE VERWALTUNG	38'497.35		330'000			
	Nettoergebnis		38'497.35		330'000		
1	ÖFFENTLICHE ORDNUNG + SICHERHEIT			53'000		177'476.86	91'932.96
	Nettoergebnis				53'000		85'543.90
4	GESUNDHEIT		10'000.00				
	Nettoergebnis	10'000.00					
6	VERKEHR UND NACHRICHTENÜBERMITTLUNG	202'503.65		285'000		116'950.30	
	Nettoergebnis		202'503.65		285'000		116'950.30
7	UMWELTSCHUTZ UND RAUMORDNUNG	614'636.57		701'000	60'000	558'764.43	22'021.65
	Nettoergebnis		614'636.57		641'000		536'742.78
8	VOLKSWIRTSCHAFT	278'201.50	104'727.15	227'000	110'000	3'316.02	
	Nettoergebnis		173'474.35		117'000		3'316.02
9	FINANZEN	114'727.15	1'133'839.07	170'000	1'596'000	113'954.61	856'507.61
	Nettoergebnis	1'019'111.92		1'426'000		742'553.00	

Investitionsrechnung Einzelkonten VV nach Funktionen

Rechnung / 2023

Polit. Gemeinde Oberweningen 1.1.2023 - 31.12.2023

RE IR VV Funkt 6stellig

Nummer	Bezeichnung	Rechnung 2023		Budget 2023		Rechnung 2022	
		Ausgaben	Einnahmen	Ausgaben	Einnahmen	Ausgaben	Einnahmen
	IR Total Ausgaben / Einnahmen	1'248'566.22	1'248'566.22	1'766'000	1'766'000	970'462.22	970'462.22
0	ALLGEMEINE VERWALTUNG	38'497.35		330'000			
	Nettoergebnis		38'497.35		330'000		
02	Allgemeine Dienste	38'497.35		330'000			
	Nettoergebnis		38'497.35		330'000		
029	Verwaltungsliegenschaften, übriges	38'497.35		330'000			
	Nettoergebnis		38'497.35		330'000		
0290	Verwaltungsliegenschaften, übriges	38'497.35		330'000			
5040.14	Asylunterkunft, Neubau			330'000			
5040.15	Asylunterkunft, Neubau 2024	38'497.35					
1	ÖFFENTLICHE ORDNUNG + SICHERHEIT			53'000		177'476.86	91'932.96
	Nettoergebnis				53'000		85'543.90
14	Allgemeines Rechtswesen			53'000			
	Nettoergebnis				53'000		
140	Allgemeines Rechtswesen			53'000			
	Nettoergebnis				53'000		
1400	Allgemeines Rechtswesen			53'000			
5290.02	Geographisches Informationssystem (GIS)			53'000			
15	Feuerwehr					177'476.86	91'932.96
	Nettoergebnis						85'543.90
150	Feuerwehr					177'476.86	91'932.96
	Nettoergebnis						85'543.90
1500	Feuerwehr					177'476.86	91'932.96
5520.00	Beteiligung am Zweckverband					177'476.86	
6620.00	Feuerwehrezweckverband Rückzahlung bish. IR-Beiträge						91'932.96

Investitionsrechnung Einzelkonten VV nach Funktionen

Rechnung / 2023

Polit. Gemeinde Oberweningen 1.1.2023 - 31.12.2023

RE IR VV Funkt 6stellig

Nummer	Bezeichnung	Rechnung 2023		Ausgaben	Budget 2023		Rechnung 2022
		Ausgaben	Einnahmen		Einnahmen	Ausgaben	
4	GESUNDHEIT		10'000.00				
	Nettoergebnis	10'000.00					
41	Spitäler, Kranken- und Pflegeheime		10'000.00				
	Nettoergebnis	10'000.00					
412	Kranken-, Alters- und Pflegeheime		10'000.00				
	Nettoergebnis	10'000.00					
4120	Kranken-, Alters- und Pflegeheime		10'000.00				
6540.00	Beteiligung MRI-Zentrum Spital Bülach		10'000.00				
6	VERKEHR UND NACHRICHTENÜBERMITTLUNG	202'503.65		285'000		116'950.30	
	Nettoergebnis		202'503.65		285'000		116'950.30
61	Strassenverkehr	199'831.95		285'000		116'950.30	
	Nettoergebnis		199'831.95		285'000		116'950.30
615	Gemeindestrassen	199'831.95		285'000		116'950.30	
	Nettoergebnis		199'831.95		285'000		116'950.30
6150	Gemeindestrassen	199'831.95		285'000		116'950.30	
5010.16	Chlupfstrasse					936.90	
5010.17	Sanierung FB Im Gässli	169'554.25		255'000		6'386.45	
5010.20	LED-Dimmung	30'277.70		30'000			
5620.00	Inv.Beitrag FB Schulstrasse Etappe 1					109'626.95	
62	Öffentlicher Verkehr	2'671.70					
	Nettoergebnis		2'671.70				
621	Bahninfrastruktur	2'671.70					
	Nettoergebnis		2'671.70				
6210	Bahninfrastruktur	2'671.70					
5010.00	Bushaltestelle Kante 'Im Hübli'		2'671.70				

Investitionsrechnung Einzelkonten VV nach Funktionen

Rechnung / 2023

Polit. Gemeinde Oberweningen 1.1.2023 - 31.12.2023

RE IR VV Funkt 6stellig

Nummer	Bezeichnung	Rechnung 2023		Budget 2023		Rechnung 2022	
		Ausgaben	Einnahmen	Ausgaben	Einnahmen	Ausgaben	Einnahmen
7	UMWELTSCHUTZ UND RAUMORDNUNG	614'636.57		701'000	60'000	558'764.43	22'021.65
	Nettoergebnis		614'636.57		641'000		536'742.78
71	Wasserversorgung	441'786.45		416'000	30'000	233'821.03	16'149.20
	Nettoergebnis		441'786.45		386'000		217'671.83
710	Wasserversorgung	441'786.45		416'000	30'000	233'821.03	16'149.20
	Nettoergebnis		441'786.45		386'000		217'671.83
7101	Wasserwerk [Gemeindebetrieb]	441'786.45		416'000	30'000	233'821.03	16'149.20
5030.08	Wasserleitung Schulstrasse					3'746.33	
5030.10	Wasserleitung Wehntalerstrasse, Etappe 4	122'370.84				222'986.17	
5030.12	Sanierung WL im Gässli	61'694.71		80'000		1'367.73	
5030.13	WL Wehntalerstr. Etappe 5	183'545.18		256'000		5'720.80	
5030.16	Ersatz Armaturen/Leitungen GWPW Längelen	4'722.47					
5060.01	Ersatz Steuerung Wasserversorgung	69'453.25		80'000			
6370.00	Wasseranschlussgebühren				30'000		16'149.20
72	Abwasserbeseitigung	126'587.37		185'000	30'000	82'617.70	5'872.45
	Nettoergebnis		126'587.37		155'000		76'745.25
720	Abwasserbeseitigung	126'587.37		185'000	30'000	82'617.70	5'872.45
	Nettoergebnis		126'587.37		155'000		76'745.25
7201	Abwasserbeseitigung [Gemeindebetrieb]	126'587.37		185'000	30'000	82'617.70	5'872.45
5030.18	ABW Wehntalerstr. Etappe 4	459.24				70'535.47	
5030.19	ABW Im Gässli, Neubau Trennsystem	101'155.10		185'000			
5290.02	Überarbeitung SEVO/SeGebVO	1'842.29					
5290.04	GEP 2					12'082.23	
5290.05	GEP 2, Massnahmenplanung	23'130.74					
6370.00	Kanalisationsanschlussgebühren				30'000		5'872.45
74	Verbauungen	25'751.20		50'000		235'872.85	
	Nettoergebnis		25'751.20		50'000		235'872.85
741	Gewässerverbauungen	25'751.20		50'000		235'872.85	
	Nettoergebnis		25'751.20		50'000		235'872.85

Investitionsrechnung Einzelkonten VV nach Funktionen

Rechnung / 2023

Polit. Gemeinde Oberweningen 1.1.2023 - 31.12.2023

RE IR VV Funkt 6stellig

Nummer	Bezeichnung	Rechnung 2023		Budget 2023		Rechnung 2022	
		Ausgaben	Einnahmen	Ausgaben	Einnahmen	Ausgaben	Einnahmen
7410	Gewässerverbauungen	25'751.20		50'000		235'872.85	
5020.01	Renaturierung Surb, Projektierung	16'584.35				27'083.35	
5020.02	Renaturierung Surb, Ausführung			50'000			
5020.03	Schuepengraben, Rückhalt Hochwasser	1'301.40				158'991.85	
5020.05	Naturgefahren, Umsetzung Massnahmen	4'852.25				8'681.80	
5020.06	Einlauf Dorfbach, Hochwasserschutz 2	3'013.20				13'849.45	
5020.07	Sanierung Bachleitung Schleinikerstr.					27'266.40	
79	Raumordnung	20'511.55		50'000		6'452.85	
	Nettoergebnis		20'511.55		50'000		6'452.85
790	Raumordnung	20'511.55		50'000		6'452.85	
	Nettoergebnis		20'511.55		50'000		6'452.85
7900	Raumordnung	20'511.55		50'000		6'452.85	
5290.01	BZO Harmonisierung	20'511.55		50'000		6'452.85	
8	VOLKSWIRTSCHAFT	278'201.50	104'727.15	227'000	110'000	3'316.02	
	Nettoergebnis		173'474.35		117'000		3'316.02
81	Landwirtschaft	44'201.50					
	Nettoergebnis		44'201.50				
812	Strukturverbesserungen	44'201.50					
	Nettoergebnis		44'201.50				
8120	Strukturverbesserungen	44'201.50					
5010.00	Blitzgerstrasse Oberflächenabfluss	44'201.50					
82	Forstwirtschaft	234'000.00	104'727.15	227'000	110'000	1'400.00	
	Nettoergebnis		129'272.85		117'000		1'400.00
820	Forstwirtschaft	234'000.00	104'727.15	227'000	110'000	1'400.00	
	Nettoergebnis		129'272.85		117'000		1'400.00
8200	Forstwirtschaft	234'000.00	104'727.15	227'000	110'000	1'400.00	

Investitionsrechnung Einzelkonten VV nach Funktionen

Rechnung / 2023

Polit. Gemeinde Oberweningen 1.1.2023 - 31.12.2023

RE IR VV Funkt 6stellig

Nummer	Bezeichnung	Rechnung 2023		Budget 2023		Rechnung 2022	
		Ausgaben	Einnahmen	Ausgaben	Einnahmen	Ausgaben	Einnahmen
5520.00	Grundkapital Anstalt Forstbetrieb Wehntal	234'000.00		227'000			
5550.00	Beteiligung ZürichHolz AG					1'400.00	
6060.00	Übertragung Forstfahrzeuge an Anstalt		104'727.15		110'000		
87	Brennstoffe und Energie					1'916.02	
	Nettoergebnis						1'916.02
879	Energie, übriges					1'916.02	
	Nettoergebnis						1'916.02
8791	Fernwärmebetrieb Energie, übriges [GdeBetrieb]					1'916.02	
5030.00	FW Ausbau Leitungsnetz Schulstrasse					1'916.02	
9	FINANZEN	114'727.15	1'133'839.07	170'000	1'596'000	113'954.61	856'507.61
	Nettoergebnis	1'019'111.92		1'426'000		742'553.00	
99	Nicht aufgeteilte Posten	114'727.15	1'133'839.07	170'000	1'596'000	113'954.61	856'507.61
	Nettoergebnis	1'019'111.92		1'426'000		742'553.00	
999	Abschluss	114'727.15	1'133'839.07	170'000	1'596'000	113'954.61	856'507.61
	Nettoergebnis	1'019'111.92		1'426'000		742'553.00	
9999	Abschluss	114'727.15	1'133'839.07	170'000	1'596'000	113'954.61	856'507.61
5900.00	Passivierte Einnahmen allgemeiner Haushalt	114'727.15		110'000		91'932.96	
5900.01	Passivierte Einnahmen Wasserwerk			30'000		16'149.20	
5900.02	Passivierte Einnahmen Abwasserbeseitigung			30'000		5'872.45	
6900.00	Aktiviert Ausgaben allgemeiner Haushalt		565'465.25		995'000		538'152.86
6900.01	Aktiviert Ausgaben Wasserwerk		441'786.45		416'000		233'821.03
6900.02	Aktiviert Ausgaben Abwasserbeseitigung		126'587.37		185'000		82'617.70
6900.04	Aktiviert Ausgaben Fernwärme						1'916.02

Investitionsrechnung Aufgabenbereiche FV nach Funktionen

Rechnung / 2023

Polit. Gemeinde Oberweningen 1.1.2023 - 31.12.2023

RE IR FV Funkt 1stellig

Nummer	Bezeichnung	Rechnung 2023		Budget 2023		Rechnung 2022	
		Ausgaben	Einnahmen	Ausgaben	Einnahmen	Ausgaben	Einnahmen
	IR Total Ausgaben / Einnahmen	126'283.35	126'283.35	110'000	110'000	1'250.00	1'250.00
9	FINANZEN	126'283.35	126'283.35	110'000	110'000	1'250.00	1'250.00

Investitionsrechnung Einzelkonten FV nach Funktionen

Rechnung / 2023

Polit. Gemeinde Oberweningen 1.1.2023 - 31.12.2023

RE IR FV Funkt 6stellig

Nummer	Bezeichnung	Rechnung 2023		Ausgaben	Budget 2023	Ausgaben	Rechnung 2022	
		Ausgaben	Einnahmen				Einnahmen	Ausgaben
	IR Total Ausgaben / Einnahmen	126'283.35	126'283.35	110'000	110'000	1'250.00	1'250.00	
9	FINANZEN	126'283.35	126'283.35	110'000	110'000	1'250.00	1'250.00	
96	Vermögens- und Schuldenverwaltung	126'283.35	126'283.35	110'000	110'000	1'250.00	1'250.00	
969	Finanzvermögen, Übriges	126'283.35	126'283.35	110'000	110'000	1'250.00	1'250.00	
9690	Finanzvermögen, Übriges	126'283.35	126'283.35	110'000	110'000	1'250.00	1'250.00	
7560.00	Übertragung von Mobilien aus dem VV	104'727.15		110'000				
7760.00	Realisierter Gewinn zu Gunsten Erfolgsrechnung	21'556.20				1'250.00		
8060.00	Vereinnahmung Verkaufserlös Fahrzeug		126'283.35		110'000			1'250.00

Bilanz

Rechnung / 2023

Polit. Gemeinde Oberweningen 1.1.2023 - 31.12.2023

RE Bilanz 6stellig

Nummer	Bezeichnung	31.12.2022	31.12.2023
	AKTIVEN	21'008'546.73	21'124'758.04
10	Finanzvermögen	9'991'011.45	9'680'836.41
100	Flüssige Mittel und kurzfristige Geldanlagen	5'512'649.96	4'418'071.07
1000	Kasse	2'639.50	3'616.40
1000.00	Kasse	2'639.50	3'616.40
1001	Post	645'060.67	1'175'436.03
1001.00	Post-Geschäftskonto	645'060.67	1'175'436.03
1002	Bank	4'864'949.79	2'239'018.64
1002.00	Bankkontokorrent ZKB	4'791'395.24	2'143'869.89
1002.01	Bankkontokorrent BSKD	73'554.55	95'148.75
1003	Kurzfristige Geldmarktanlagen		1'000'000.00
1003.00	Festgeldanlagen ZKB		1'000'000.00
101	Forderungen	1'950'557.94	1'748'810.24
1010	Forderungen aus Lieferungen und Leistungen gegenüber Dritten	1'213'063.03	901'625.03
1010.01	Forderungen (manuelle Sollstellung)	22'673.98	26'098.58
1010.02	Forderungen Gebühren	817'044.85	701'439.90
1010.03	Forderungen Einzelfaktura	371'053.65	166'309.85
1010.04	Forderungen Betriebskosten Steueramt	1'739.30	983.45
1010.05	Forderungen Zusatzleistungen		6'767.00
1010.10	Forderungen Verrechnungssteuer	551.25	26.25
1011	Kontokorrente mit Dritten	11'766.37	2'991.57
1011.13.00	Kontokorrent ZV Sozialdienste Bezirk Dielsdorf	10'361.55	
1011.14.00	Kontokorrent ZV Siedlungswasserversorgung Melioration Schleinikon	1'404.82	2'991.57
1012	Steuerforderungen	296'951.43	372'750.80
1012.00	Forderungen allgemeine Gemeindesteuern	296'951.43	372'750.80

Bilanz

Rechnung / 2023

Polit. Gemeinde Oberweningen 1.1.2023 - 31.12.2023

RE Bilanz 6stellig

Nummer	Bezeichnung	31.12.2022	31.12.2023
1013	Anzahlungen an Dritte	63'522.30	9'206.45
1013.00	Vorauszahlungen an Dritte	63'522.30	9'206.45
1014	Transferforderungen	338'010.51	392'163.40
1014.00	Guthaben Ertragsanteile	338'010.51	392'163.40
1019	Übrige Forderungen	27'244.30	70'072.99
1019.00	Depotzahlungen & Hinterlegungen		2'700.00
1019.10	Guthaben bei Sozialversicherungsanstalt	23'029.55	51'797.50
1019.12	Guthaben bei Kranken- und Unfallversicherungen	4'214.75	2'853.75
1019.21	MWST-Vorsteuerguthaben IR Wasserwerk		12'721.74
102	Kurzfristige Finanzanlagen		1'000'000.00
1023	Festgelder		1'000'000.00
1023.00	Festgeldanlagen ZKB		1'000'000.00
104	Aktive Rechnungsabgrenzungen	45'273.95	31'745.60
1041	Sach- und übriger	854.40	20.00
1041.00	RA Sach- und übriger Betriebsaufwand	854.40	20.00
1043	Transfers der Erfolgsrechnung	21'101.45	4'109.15
1043.00	RA Transfers der Erfolgsrechnung	21'101.45	4'109.15
1044	Finanzaufwand / Finanzertrag	160.00	4'372.50
1044.00	RA Finanzaufwand / Finanzertrag	160.00	4'372.50
1045	Übriger betrieblicher Ertrag	23'158.10	23'243.95
1045.00	RA übriger betrieblicher Ertrag	23'158.10	23'243.95
106	Vorräte und angefangene Arbeiten	14'401.60	14'081.50
1061	Roh- und Hilfsmaterial	14'401.60	14'081.50
1061.00	Vorräte Roh- und Hilfsmaterial	14'401.60	14'081.50
108	Sach- und immaterielle Anlagen FV	2'468'128.00	2'468'128.00

Bilanz

Rechnung / 2023

Polit. Gemeinde Oberweningen 1.1.2023 - 31.12.2023

RE Bilanz 6stellig

Nummer	Bezeichnung	31.12.2022	31.12.2023
1080	Grundstücke FV	441'628.00	441'628.00
1080.00	Grundeigentum Schlattbrunnen Kat.Nr. 1019	24'015.00	24'015.00
1080.01	Grundeigentum Alte Kläranlage Kat.Nr. 113	24'668.00	24'668.00
1080.02	Grundeigentum In der Länglen (Wiese) Kat.Nr. 493	54'415.00	54'415.00
1080.03	Grundeigentum Schlattbrunnen Kat.Nr. 230	336'930.00	336'930.00
1080.10	Grundeigentum Pfadiheim Kat.Nr. 244	1'600.00	1'600.00
1084	Gebäude FV	2'026'500.00	2'026'500.00
1084.00	Grundeigentum Wehntalerstrasse 2	568'000.00	568'000.00
1084.02	Grundeigentum Chlupfwies-/Schulstrasse Kat.Nr. 596	935'500.00	935'500.00
1084.03	Grundeigentum Wehntalerstrasse 4	523'000.00	523'000.00
14	Verwaltungsvermögen	11'017'535.28	11'443'921.63
140	Sachanlagen VV	9'778'175.50	9'920'025.55
1400	Grundstücke VV	744'726.05	744'726.05
1400.00	Grundstücke allgemeiner Haushalt	681'726.05	681'726.05
1400.40	Grundstücke Fernwärme	63'000.00	63'000.00
1401	Strassen / Verkehrswege	2'784'781.72	2'665'641.92
1401.00	Strassen / Verkehrswege	5'027'940.64	5'102'419.84
1401.09	WB Strassen / Verkehrswege	-2'243'158.92	-2'436'777.92
1402	Wasserbau		251'009.15
1402.00	Wasserbau		256'132.15
1402.09	WB Wasserbau		-5'123.00
1403	Übrige Tiefbauten	3'894'816.82	4'136'845.65
1403.00	Tiefbauten allgemeiner Haushalt	270'535.00	270'535.00
1403.09	WB Tiefbauten allgemeiner Haushalt	-270'535.00	-270'535.00
1403.10	Tiefbauten Wasserwerk	1'198'754.12	1'509'392.61
1403.19	WB Tiefbauten Wasserwerk	1'100'004.86	1'001'973.86
1403.20	Tiefbauten Abwasserbeseitigung	402'571.67	504'186.01
1403.29	WB Tiefbauten Abwasserbeseitigung	768'820.42	712'949.42
1403.40	Tiefbauten Fernwärme	32'262.12	32'262.12

Bilanz

Rechnung / 2023

Polit. Gemeinde Oberweningen 1.1.2023 - 31.12.2023

RE Bilanz 6stellig

Nummer	Bezeichnung	31.12.2022	31.12.2023
1403.49	WB Tiefbauten Fernwärme	392'403.63	376'081.63
1404	Hochbauten	1'531'560.77	1'405'675.63
1404.00	Hochbauten allgemeiner Haushalt	2'528'036.36	2'528'036.36
1404.09	WB Hochbauten allgemeiner Haushalt	-1'525'622.67	-1'590'492.81
1404.40	Hochbauten Fernwärme	1'262'552.85	1'262'552.85
1404.49	WB Hochbauten Fernwärme	-733'405.77	-794'420.77
1405	Waldungen	60'481.22	56'960.22
1405.00	Waldungen	140'825.10	140'825.10
1405.09	WB Waldungen	-80'343.88	-83'864.88
1406	Mobilien VV	239'964.77	165'851.77
1406.00	Mobilien allgemeiner Haushalt	745'463.75	541'595.95
1406.09	WB Mobilien allgemeiner Haushalt	-590'209.15	-507'335.50
1406.10	Mobilien Eigenwirtschaftsbetriebe Wasser	59'957.67	129'410.92
1406.19	WB Mobilien Eigenwirtschaftsbetriebe Wasser	-34'412.00	-43'933.10
1406.20	Mobilien Eigenwirtschaftsbetriebe Abwasser	9'360.00	9'360.00
1406.29	WB Mobilien Eigenwirtschaftsbetriebe Abwasser	-4'992.00	-5'866.00
1406.40	Mobilien Eigenwirtschaftsbetriebe Fernwärme	73'063.50	73'063.50
1406.49	WB Mobilien Eigenwirtschaftsbetriebe Fernwärme	-18'267.00	-30'444.00
1407	Anlagen im Bau VV	521'844.15	493'315.16
1407.01	Anlagen im Bau, Strassen	22'146.05	194'372.00
1407.03	Anlagen im Bau, Tiefbauten	422'808.70	192'427.75
1407.04	Anlagen im Bau, Hochbauten		38'497.35
1407.07	Anlagen im Bau, übrige Sachanlagen	6'452.85	
1407.13	Anlagen im Bau, Tiefbauten EWB Wasser	6'323.35	68'018.06
1407.27	Anlagen im Bau, übr. Sachanlagen EWB Abwasser	64'113.20	
142	Immaterielle Anlagen	29'761.12	126'664.85
1420	Software		
1420.00	Software allgemeiner Haushalt	238'888.60	238'888.60
1420.09	WB Software allgemeiner Haushalt	-238'888.60	-238'888.60
1427	Immat. Anlagen in Realisierung		58'874.52

Bilanz

Rechnung / 2023

Polit. Gemeinde Oberweningen 1.1.2023 - 31.12.2023

RE Bilanz 6stellig

Nummer	Bezeichnung	31.12.2022	31.12.2023
1427.00	Immaterielle Anlagen i.R., Allgem. Haushalt		26'964.40
1427.20	Immaterielle Anlagen i.R., Abwasser		31'910.12
1429	Übrige immaterielle Anlagen	29'761.12	67'790.33
1429.00	Übrige immaterielle Anlagen allgemeiner Haushalt	386'794.91	386'794.91
1429.09	WB Übrige immaterielle Anlagen allgemeiner Haushalt	-378'479.66	-384'803.06
1429.10	Übrige immaterielle Anlagen Wasserwerk	80'542.10	80'542.10
1429.19	WB übrige immaterielle Anlagen Wasserwerk	-78'271.65	-79'718.15
1429.20	Übrige immaterielle Anlagen Abwasserbeseitigung	169'142.82	226'318.93
1429.29	WB übrige immaterielle Anlagen Abwasserbeseitigung	-149'967.40	-161'344.40
145	Beteiligungen, Grundkapitalien	892'934.86	1'116'934.86
1452	Beteiligungen an Gemeinden und Gemeindezweckverbänden	492'958.86	726'958.86
1452.01	Beteiligung Gesundheitszentrum Dielsdorf	315'482.00	315'482.00
1452.03	Beteiligung ZV Feuerwehr	177'476.86	177'476.86
1452.04	Beteiligung IKA Forstbetrieb Wehntal		234'000.00
1454	Beteiligungen an öffentlichen Unternehmungen	348'000.00	348'000.00
1454.00	Beteiligungen des allgemeinen Haushalts an öffentlichen Unternehmungen	348'000.00	348'000.00
1455	Beteiligungen an private Unternehmungen	12'400.00	2'400.00
1455.01	Beteiligung Zürich Holz AG	2'400.00	2'400.00
1455.02	Beteiligung MRI-Zentrum Spital Bülach	10'000.00	
1456	Beteiligungen an privaten Organisationen ohne Erwerbszweck	39'576.00	39'576.00
1456.00	Beteiligungen des allgemeinen Haushalts an privaten Organisationen ohne ..	39'576.00	39'576.00
146	Investitionsbeiträge	316'663.80	280'296.37
1462	IR Beiträge an Gemeinden + Gemeindeverbände	315'604.45	280'296.37
1462.00	Investitionsbeiträge des allgemeinen Haushalts an Gemeinden und Zweckve..	601'352.20	601'352.20
1462.09	WB Investitionsbeiträge des allgemeinen Haushalts an Gemeinden und Zwe..	-560'555.35	-567'067.35
1462.10	Investitionsbeiträge Wasserwerk an Gemeinden und Zweckverbände	18'376.35	
1462.19	WB Investitionsbeiträge Wasserwerk an Gemeinden und Zweckverbände	-18'376.35	
1462.20	Investitionsbeiträge Abwasserbeseitigung an Gde.& ZV	1'521'781.90	1'521'781.90
1462.29	WB Investitionsbeiträge Abwasserbeseitigung an Gde.& ZV	-1'246'974.30	-1'275'770.38

Bilanz

Rechnung / 2023

Polit. Gemeinde Oberweningen 1.1.2023 - 31.12.2023

RE Bilanz 6stellig

Nummer	Bezeichnung	31.12.2022	31.12.2023
1466	IR Beiträge an priv. Organisationen o. Erwerbszweck	1'059.35	
1466.00	Investitionsbeiträge des allgemeinen Haushalts an private Organisationen o..	21'184.70	21'184.70
1466.09	WB Investitionsbeiträge des allgemeinen Haushalts an private Organisatione..	-20'125.35	-21'184.70

Bilanz

Rechnung / 2023

Polit. Gemeinde Oberweningen 1.1.2023 - 31.12.2023

RE Bilanz 6stellig

Nummer	Bezeichnung	31.12.2022	31.12.2023
	PASSIVEN	21'008'546.73	21'124'758.04
20	Fremdkapital	4'292'113.20	3'498'587.82
200	Laufende Verbindlichkeiten	4'175'902.85	2'810'206.47
2000	Laufende Verbindlichkeiten aus Lieferungen und Leistungen von Dritten	2'241'330.49	2'076'462.28
2000.00	Kreditoren Sammelkonto	2'241'330.49	2'076'462.28
2001	Kontokorrente mit Dritten	68'447.63	79'091.55
2001.10.00	Kontokorrent ZV ZSR Lägern-Egg	19'557.85	18'667.15
2001.11.00	Kontokorrent ZV Feuerwehr Wehntal	48'889.78	43'278.75
2001.13.00	Kontokorrent ZV Sozialdienste Bezirk Dielsdorf		17'145.65
2002	Steuern	204'772.11	8'698.65
2002.00	Verpflichtungen aus allgemeinen Gemeindesteuern	204'772.11	8'698.65
2003	Erhaltene Anzahlungen von Dritten	22'605.92	17'253.09
2003.00	Erhaltene Anzahlungen von Dritten	1'804.00	1'397.05
2003.22	Vorauszahlungen Baudepot	20'801.92	15'856.04
2005	Interne Kontokorrente	18'746.70	7'070.90
2005.30	Abrechnungskonto Lohnverarbeitung	18'746.70	7'070.90
2006	Depotgelder und Kautionen	1'620'000.00	621'630.00
2006.00	Depotgelder & Kautionen		1'630.00
2006.10	Depots für Grundstückgewinnsteuern	1'620'000.00	620'000.00
204	Passive Rechnungsabgrenzung	11'608.85	36'919.85
2041	Sach- und übriger	453.85	9'300.00
2041.00	RA Sach- und übriger Betriebsaufwand	453.85	9'300.00
2043	Transfers der Erfolgsrechnung		17'034.85
2043.00	RA Transfers der Erfolgsrechnung		17'034.85

Bilanz

Rechnung / 2023

Polit. Gemeinde Oberweningen 1.1.2023 - 31.12.2023

RE Bilanz 6stellig

Nummer	Bezeichnung	31.12.2022	31.12.2023
2044	Finanzaufwand / Finanzertrag	10'970.00	10'370.00
2044.00	RA Finanzaufwand / Finanzertrag	10'970.00	10'370.00
2045	Übriger betrieblicher Ertrag	185.00	215.00
2045.00	RA übriger betrieblicher Ertrag	185.00	215.00
205	Kurzfristige Rückstellungen	34'000.00	580'860.00
2050	Kurzfristige Rückstellungen aus Mehrleistungen des Personals	24'000.00	
2050.00	Kurzfristige Rückstellungen aus Mehrleistungen des Personals	24'000.00	
2055	Kurzfristige Rückstellungen übrige betriebliche Tätigkeit	10'000.00	580'860.00
2055.00	Kurzfristige Rückstellungen übrige betriebliche Tätigkeit	10'000.00	580'860.00
209	Verbindlichkeiten gegenüber Spezialfinanzierungen und Fonds im Fre..	70'601.50	70'601.50
2091	Verbindlichkeiten gegenüber Fonds im FK	70'601.50	70'601.50
2091.00	Ersatzabgaben für Schutzraumbauten	70'601.50	70'601.50
29	Eigenkapital	16'716'433.53	17'626'170.22
290	Verpflichtungen (+) bzw. Vorschüsse (-) gegenüber Spezialfinanzierung..	6'361'800.76	6'279'535.89
2900	Spezialfinanzierungen im EK	6'361'800.76	6'279'535.89
2900.10	Spezialfinanzierung Wasserwerk	3'290'468.15	3'263'357.85
2900.20	Spezialfinanzierung Abwasserbeseitigung	1'826'468.31	1'842'148.39
2900.30	Spezialfinanzierung Abfallbeseitigung	171'610.75	160'049.44
2900.40	Spezialfinanzierung Fernwärme	1'073'253.55	1'013'980.21
299	Bilanzüberschuss/-fehlbetrag	10'354'632.77	11'346'634.33
2990	Jahresergebnis	-392'802.19	992'001.56
2990.00	Jahresergebnis	-392'802.19	992'001.56
2999	Kumulierte Ergebnisse der Vorjahre	10'747'434.96	10'354'632.77
2999.00	Kumulierte Ergebnisse der Vorjahre	10'747'434.96	10'354'632.77